

2020

Code: 5451

**Provincie  
West-Vlaanderen**

**Arrondissement  
Oostende**

**Politiezone  
Middelkerke**

**Jaarrekening  
dienstjaar 2020**

-----  
Adres van de zetel : Spermaliestraat 21  
Telefoon : 059/312.312  
Fax : 059/30.56.42  
E-mail : Frank.Delva@police.belgium.eu

-----  
Bankrekening : 091-0168379-16

Korpschef : FRANK DELVA  
Telefoon : 059/312.312  
Fax : 059/30.56.42  
E-mail : Frank.Delva@police.belgium.eu

BR : ROSELINE KEEREMAN  
Telefoon : 059/31.30.17  
Fax : 059/31.91.30  
E-mail : financieelbeheerder@middelkerke.be



---

# Begrotingsrekening 2020

---

Code 5451-Politiezone Middelkerke



**ALGEMENE SAMENVATTING VAN DE BEGROTINGSREKENING 2020**

	GEWONE DIENST	BUITENGEWONE DIENST
1. Vastgestelde rechten ten voordele van de gemeente - Onverhaalbare en oninvorderbare bedragen	9.549.304,80	264.745,65
Netto vastgestelde rechten - Vastgelegde uitgaven	9.549.304,80 6.732.784,67	264.745,65 139.037,80
BEGROTINGSRESULTAAT DIENSTJAAR POSITIEF NEGATIEF	2.816.520,13	125.707,85
TOTAAL BEGROTINGSRESULTAAT	2.942.227,98	
2. Vastgelegde uitgaven - Aanrekeningen	6.732.784,67 6.699.629,83	139.037,80 70.382,05
Naar het volgend dienstjaar over te dragen vastleggingen	33.154,84	68.655,75
3. Netto vastgestelde rechten - Aanrekeningen	9.549.304,80 6.699.629,83	264.745,665 70.382,05
BOEKHOUDKUNDIG RESULTAAT DIENSTJAAR POSITIEF NEGATIEF	2.849.674,97	194.363,60
TOTAAL BOEKHOUDKUNDIG RESULTAAT	3.044.038,57	

Deze begrotingsrekening sluit met

- een totaal positief begrotingsresultaat van 2.942.227,98 euro
- een totaal positief boekhoudkundig resultaat van 3.044.038,57 euro

en werd ingediend en bevestigd op de straffen bij de wet bepaald.

Middelkerke, 09/06/2021

De financieel directeur

Roseline Keereman



---

# **In de rand van de Begrotingsrekening 2020**

---

Code 5451-Politiezone Middelkerke





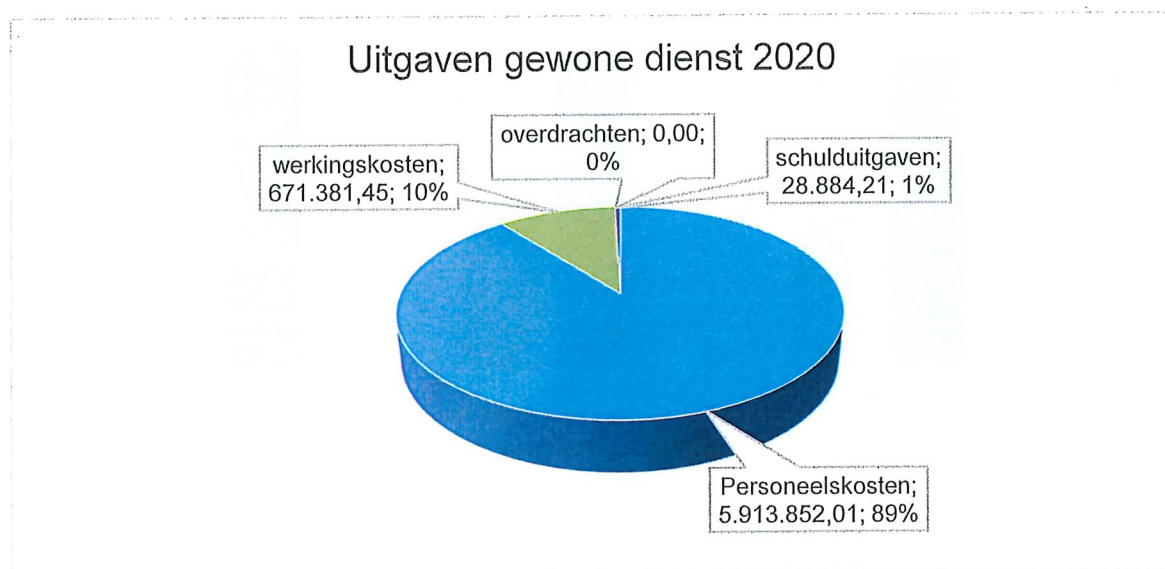
## Politiezone Middelkerke - synthesenota jaarrekening 2020

### De gewone dienst

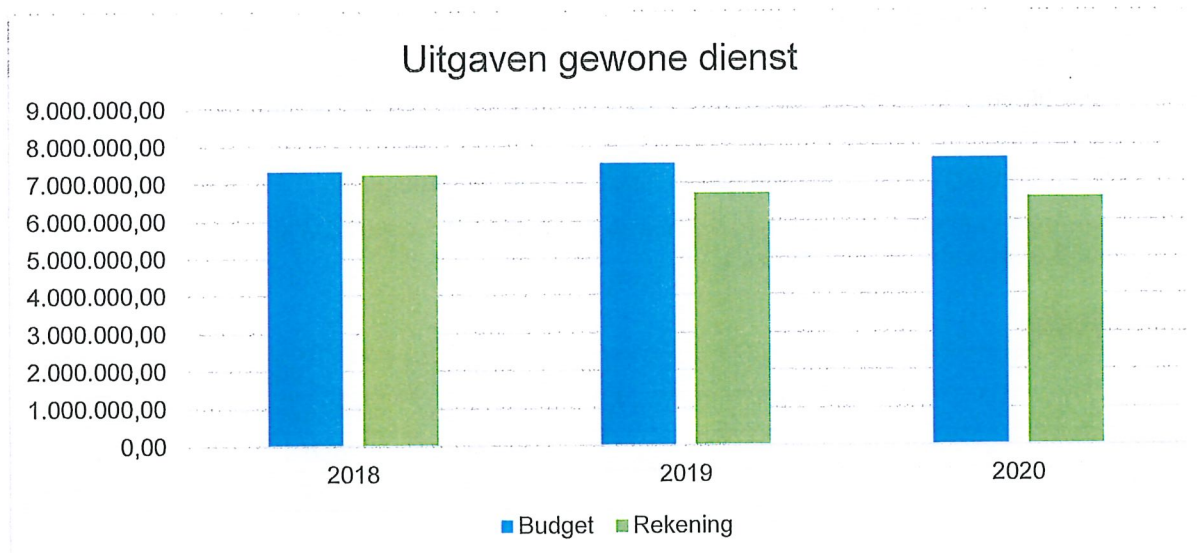
#### Uitgaven gewone dienst

De uitgaven van de gewone dienst bestaan uit 4 kostensoorten:

- Werkingskosten: 671.381,45 euro
- Personeelskosten: 5.913.852,01 euro
- Overdrachten: 0 euro
- Schulduitgaven: 28.884,21 euro



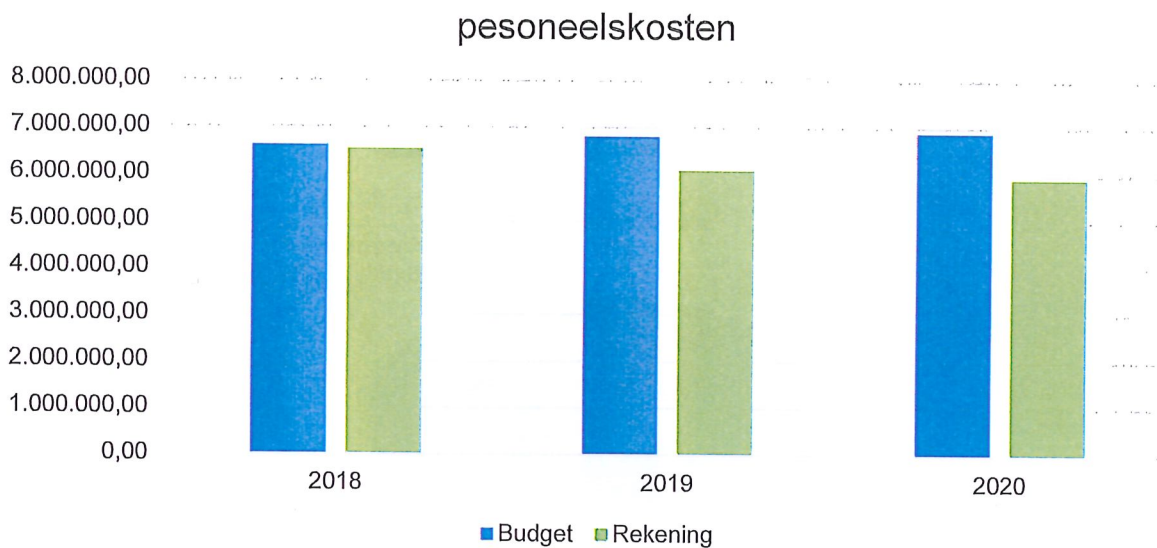
	2018	2019	2020
Budget	7.340.661,00	7.546.729,00	7.667.448,12
Rekening	7.247.688,00	6.739.132,06	6.614.117,67
Realisatiegraad	98,73%	89,30%	86,26%



Hierna volgt een uitsplitsing van de vastgelegde uitgaven per kostensoort.

**Personeelskosten**

	2018	2019	2020
Budget	6.615.597,82	6.808.109,00	6.897.346,72
Rekening	6.532.831,04	6.084.390,83	5.913.852,01
realisatiegraad	98,75%	89,37%	85,74%



De werkelijke personeelskost viel een stuk lager uit dan gebudgetteerd.

Het verschil is te wijten aan meerdere factoren.

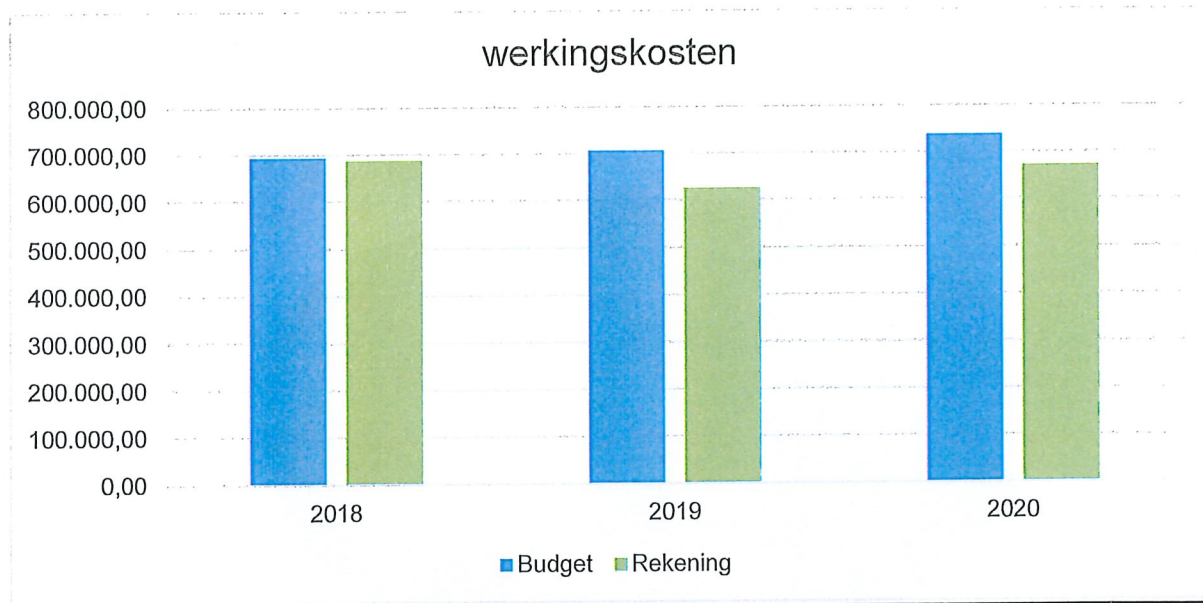
Bij nazicht blijkt dat mede door corona er een aanzienlijk aantal evenementen niet kon doorgaan en er bijgevolg zo'n 10% minder weekenduren en 15% minder nachturen (22u - 06u) werden gepresteerd dan gebudgetteerd.

Het grote verschil blijft het personeelsverloop binnen de politiezone:

- op 01/03/2020 hebben 2 inspecteurs de politiezone verlaten, deze werden pas op 01/12/2020 vervangen
- op 01/05/2020 heeft de adviseur (niv A) de politiezone verlaten, tot op heden werd zij niet vervangen
- op 01/08/2020 maakte 1 inspecteur mobiliteit naar de federale politie
- daarnaast raakten 5 openstaande vacatures niet ingevuld: 1 consulent ICT, 2 hoofdinspecteurs en 2 inspecteurs.

**Werkingskosten**

	2018	2019	2020
Budget	693.974,36	706.750,00	737.834,86
Rekening	686.869,52	626.211,37	671.381,45
realisatiegraad	98,98%	88,60%	90,99%



### **Overdrachten**

Tegenover het voorziene begrotingskrediet van 3.577 euro (tussenkost in vakbondspremies) waren er 0 euro uitgaven.

### **Schulduitgaven**

Dit betreffen voornamelijk de uitgaven in het kader van het correctiemechanisme (= berekening aandeel gemeente in politiegebouw) ten belope van 22.385,84 euro per jaar vermeerderd met de index hierop.

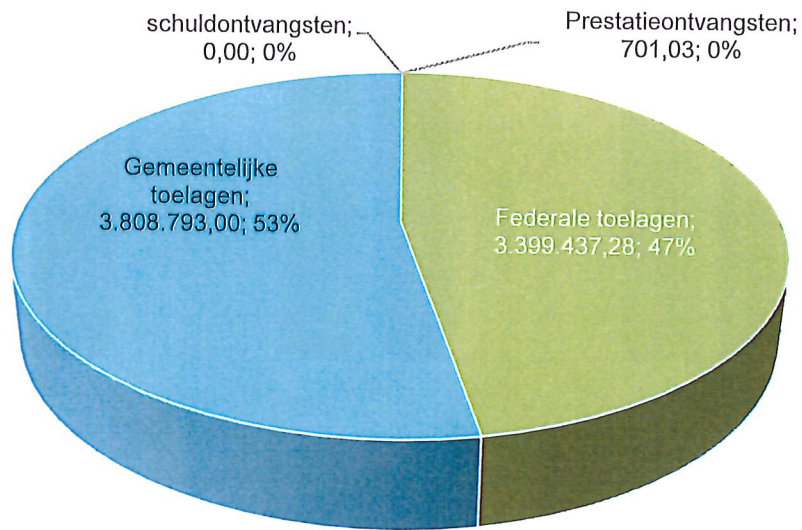
### **Ontvangsten gewone dienst**

De ontvangsten van de gewone dienst bestaan uit:

- Prestatieontvangsten: 701,03 euro
- Overdrachten (toelagen): 7.208.230,28 euro
- Schuld (creditintresten): 0,00 euro

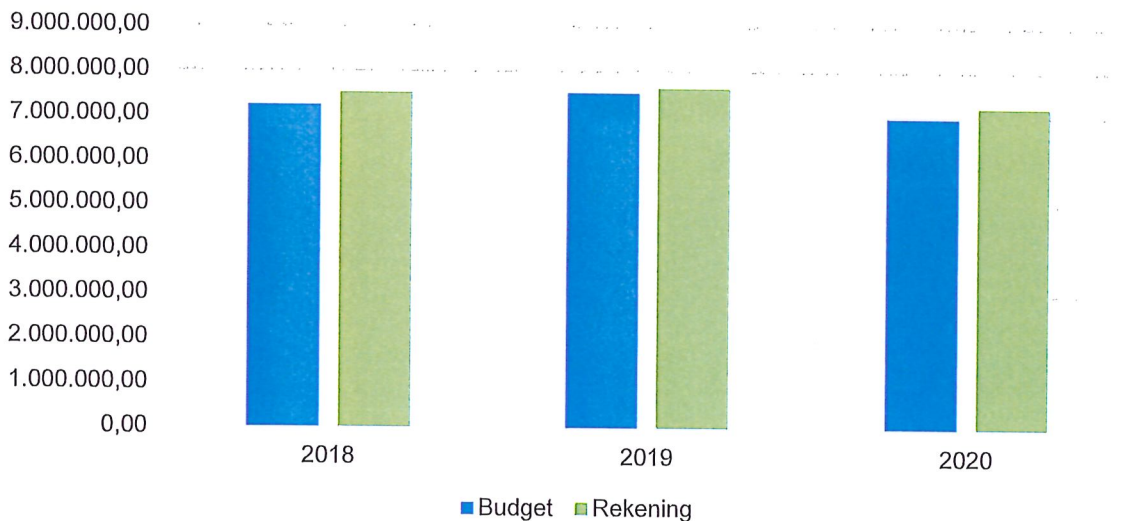


## Ontvangsten gewone dienst 2020



	2018	2019	2020
Budget	7.233.302,03	7.521.212,00	6.970.623,54
Rekening	7.512.209,81	7.624.741,40	7.208.931,31
realisatiegraad	103,86%	101,38%	103,42%

## ontvangsten gewone dienst



Hierna volgt een uitsplitsing van de vastgestelde ontvangsten per ontvangstensoort.

### Prestatieontvangsten

In de begroting 2020 werden deze ontvangsten geraamd op 10.000 euro. Er werd op dit krediet voor 701,03 euro vastgesteld (14.644,74 euro in 2019).

Het betreft voornamelijk creditnota's en terugbetalingen van de verzekeringsmaatschappij naar aanleiding van schadegevallen en arbeidsongevallen. De inkomsten met betrekking tot de

zonnepanelen (injectie van elektriciteit op het net) in 2020 werden pas in 2021 doorgefactureerd aan de energieleverancier waardoor deze inkomsten pas in de jaarrekening 2021 zullen opgenomen worden.

### **Overdrachten**

De overdracht ontvangsten vertegenwoordigen 99,99% van de totale gewone ontvangsten:

	2018	2019	2020
Federale Sociale toelage I – RSZ terugbetalingen	333.452,40	333.494,00	333.809,51
Federale toelage	1.247.869,42	1.275.575,47	1.339.209,60
Bijkomende federale dotatie	465.792,35	471.847,65	478.453,52
Federale toelage verkeersveiligheid	637.817,89	627.159,26	655.412,61
Federale Sociale toelage II – RSZ terugbetalingen	148.188,01	68.802,75	113.676,90
Gemeentelijke toelage	4.322.809,00	4.508.793,00	3.808.793,00
Bijdrage overheid in weddelast gedetacheerd personeel	326.204,91	321.197,85	459.343,05
Dotatie bevordering van de aanwervingen	6.222,36	6.222,36	6.222,36
Dotatie Salduz	5.571,55	4.804,49	4.022,87
Dotatie sectoraal akkoord	-	6.844,57	9.286,86

### **Schuldontvangsten**

Er zijn de laatste jaren geen ontvangsten meer op de spaarrekeningen.

## Gecumuleerd overschot gewone dienst

De jaarrekening van de gewone dienst sluit met een gecumuleerd begrotingsresultaat van 2.816.520,13 euro:

resultaat eigen dienstjaar:	594.813,64 euro
saldo vorige dienstjaren:	+ 4.829,99 euro
<u>overboeking naar buitengewone dienst</u>	<u>- 118.592,00 euro</u>
begrotingsresultaat van het dienstjaar:	481.051,63 euro
<u>+ gecumuleerd resultaat vorige dienstjaren:</u>	<u>+ 2.335.468,50 euro</u>
= gecumuleerd resultaat 2020	= 2.816.520,13 euro

## De buitengewone dienst

### Uitgaven buitengewone dienst

In de begroting 2020 werden de uitgaven van de buitengewone dienst geraamd op 162.883 euro. Er werd op deze kredieten voor een bedrag van 102.686,35 euro vastgelegd.

De investeringsuitgaven t.b.v. 102.686,35 euro bestaan hoofdzakelijk uit:

- Vervangen inbraak werende nooddeur (4.000,00 euro)
- Vernieuwen citrix (24.095,19 euro)
- Aankoop softwarelicenties (5.014,24 euro)
- Aankoop smartphones ikv project Focus (22.500 euro)
- Aankoop divers computermateriaal (7.624,45 euro)
- Aankoop divers meubilair (4.920,10 euro)
- Aanhangwagen met LED display (29.330,40 euro)

### Ontvangsten buitengewone dienst

Het algemeen begrotingsresultaat van vorig jaar werd verhoogd met een overboeking vanuit de gewone dienst ten bedrage van 118.592,00 euro.

### Overschot buitengewone dienst

De jaarrekening van de buitengewone dienst sluit met een gecumuleerd begrotingsresultaat van 125.707,85 euro:

begrotingsresultaat van het dienstjaar:	- 102.686,35	euro
vorige dienstjaren (overschot)	+ 5.091,22	euro
<u>overboeking van de gewone dienst</u>	<u>+ 118.592,00</u>	<u>euro</u>
positief resultaat eigen dienstjaar	20.996,87	euro
<u>+ gecumuleerd resultaat vorige dienstjaren:</u>	<u>+ 104.710,98</u>	<u>euro</u>
= gecumuleerd begrotingsresultaat 2020	= 125.707,85	euro

## Algemeen besluit

De jaarrekening 2020 sluit met een gecumuleerd begrotingsresultaat van **2.942.227,98 euro**:

gecumuleerd resultaat gewone dienst:	2.816.520,13 euro
<u>+ gecumuleerd resultaat buitengewone dienst:</u>	<u>+ 125.707,85 euro</u>
= gecumuleerd begrotingsresultaat 2020	= 2.942.227,98 euro

---

# Begrotingsrekening 2020

---

Code 5451-Politiezone Middelkerke





Artikel	Algemene rekening	UITGAVEN GEWONE DIENST	Overdrachten van de vorige rekening	Begrotings-krediet	Definitieve vastleggingen	Niet gebruikte kredieten	Aanrekeningen	Over te dragen kredieten
01								
Artikel 01		Over te dragen naar de samenvatting	0,00	0,00	0,00		0,00	0,00
02								
330/123-17/2017	61319	Gemeentepolitie Kosten beroepsopleiding van personeel	96,00	0,00	0,00	96,00	0,00	0,00
330/125-06/2017	61331	Gemeentepolitie Prestat.derd.vr.gebouw.eigen functie	1.044,23	0,00	0,00	1.044,23	0,00	0,00
330/123-17/2018	61319	Gemeentepolitie Kosten beroepsopleiding van personeel	260,00	0,00	0,00	260,00	0,00	0,00
330/124-06/2018	61321	Gemeentepolitie Prestaties derden, eigen aan functie	196,63	0,00	0,00	196,63	0,00	0,00
330/123-13/2019	61313	Gemeentepolitie Beheers-en werkingskosten informatica	1.395,20	0,00	0,00	1.395,20	0,00	0,00
330/123-17/2019	61319	Gemeentepolitie Kosten beroepsopleiding van personeel	1.415,00	0,00	0,00	1.415,00	0,00	0,00
330/124-02/2019	60712	Gemeentepolitie Techn.benodigheden rechtstr.verbruik	5,00	0,00	0,00	5,00	0,00	0,00
330/124-05/2019	61322	Gemeentepolitie Aankoop,onderh.,huur werkkled.gem.pers	75,00	0,00	75,00	0,00	0,00	75,00
330/125-02/2019	60713	Gemeentepolitie Benodigdhd.gebouwen rechtstr.verbruik	17,93	0,00	0,00	17,93	0,00	0,00
330/125-06/2019	61331	Gemeentepolitie Prestat.derd.vr.gebouw.eigen functie	400,00	0,00	0,00	400,00	0,00	0,00
Artikel 02		Totaal artikel 02 over te dragen naar de samenvatting	4.904,99	0,00	75,00	4.829,99	0,00	75,00

Artikel	Algemene rekening	UITGAVEN BUITENGEWONE DIENST	Overdrachten van de vorige rekening	Begrotings-krediet	Definitieve vastleggingen	Niet gebruikte kredieten	Aanrekeningen	Over te dragen kredieten
01								
Artikel 01		Over te dragen naar de samenvatting	0,00	0,00	0,00		0,00	0,00
02								
330/744-51/2012	23301	Gemeentepolitie Aankoop machines,expl.mat.en uitrust.	5.000,00	0,00	5.000,00	0,00	0,00	5.000,00
330/744-51/2014	23301	Gemeentepolitie Aankoop machines,expl.mat.en uitrust.	1.402,41	0,00	943,80	458,61	943,80	0,00
330/744-51/2015	23301	Gemeentepolitie Aankoop machines,expl.mat.en uitrust.	1.855,27	0,00	398,09	1.457,18	398,09	0,00
330/742-53/2017	23131	Gemeentepolitie Aankoop van informaticamaterieel	2.178,00	0,00	2.178,00	0,00	0,00	2.178,00
330/742-53/2018	23131	Gemeentepolitie Aankoop van informaticamaterieel	2.578,00	0,00	2.578,00	0,00	0,00	2.578,00
330/744-51/2018	23301	Gemeentepolitie Aankoop machines,expl.mat.en uitrust.	2.893,71	0,00	2.893,71	0,00	0,00	2.893,71
330/724-51/2019	22122	Gemeentepolitie Buitengewoon onderhoud adm.gebouwen	2.602,05	0,00	1.415,35	1.266,70	1.415,35	0,00
330/742-53/2019	23131	Gemeentepolitie Aankoop van informaticamaterieel	4.493,10	0,00	4.493,10	0,00	0,00	4.493,10
330/744-51/2019	23301	Gemeentepolitie Aankoop machines,expl.mat.en uitrust.	18.360,13	0,00	16.451,40	1.908,73	15.740,48	710,92
Artikel 02		Totaal artikel 02 over te dragen naar de samenvatting	41.442,67	0,00	36.351,45	5.091,22	18.497,72	17.853,73

Artikel	Algemene Rekening	ONTVANGSTEN GEWONE DIENST	Begrotings- krediet	Definitief vastgestelde rechten	Oninbaar/ Onwaarden	Netto vastgestelde rechten
01 000/951-01		Batig resultaat van de gewone dienst	2.335.468,50	2.340.373,49	0,00	2.340.373,49
Artikel 01		Over te dragen naar de samenvatting	2.335.468,50	2.340.373,49	0,00	2.340.373,49
02						
Artikel 02		Totaal artikel 02 over te dragen naar de samenvatting	0,00	0,00	0,00	

Artikel	Algemene Rekening	ONTVANGSTEN BUITENGEWONE DIENST	Begrotings-krediet	Definitief vastgestelde rechten	Oninbaar/Onwaarden	Netto vastgestelde rechten
01 000/952-51		Batig resultaat v.buitengewone dienst	104.710,98	146.153,65	0,00	146.153,65
Artikel 01		Over te dragen naar de samenvatting	104.710,98	146.153,65	0,00	146.153,65
02						
Artikel 02		Totaal artikel 02 over te dragen naar de samenvatting	0,00	0,00	0,00	



04

POLITIEZONE Middelkerke  
Zonenummer 5451  
049 Belastingen

REKENING DIENSTJAAR 2020

Artikel	Alg. rek.	UITGAVEN 2020	BEGROTINGS- KREDIET	DEFINITIEVE VASTLEGGINGEN	NIET GEBRUIKTE KREDIETEN	AANREKENINGEN	OVER TE DRAGEN KREDIETEN
		72 G.U. Overdrachten					
049/000-72		TOTAAL G.U.O.	0,00	0,00	0,00	0,00	0,00
049/000-73		TOTAAL G.U.	0,00	0,00	0,00	0,00	0,00

Artikel	Alg. rek.	ONTVANGSTEN 2020	BEGROTINGS- KREDIET	DEF. VASTGEST. RECHTEN	ONINBAAR ONWAARDEN	NETTO VASTG. RECHTEN
049/000-61		61 G.O. Overdrachten  TOTAAL G.O.O.	0,00	0,00	0,00	0,00
049/000-63		TOTAAL G.O.	0,00	0,00	0,00	0,00

Artikel	Alg. rek.	UITGAVEN 2020	BEGROTINGS- KREDIET	DEFINITIEVE VASTLEGGINGEN	NIET GEBRUIKTE KREDIETEN	AANREKENINGEN	OVER TE DRAGEN KREDIETEN
		78 G.U. Overboekingen					
060/957-01		Overboeking G.D. - B.D.	118.592,00	118.592,00	0,00	118.592,00	0,00
060/957			118.592,00	118.592,00	0,00	118.592,00	0,00
069/000-78		TOTAAL G.U.O.	118.592,00	118.592,00	0,00	118.592,00	0,00
069/000-78		TOTAAL G.U.	118.592,00	118.592,00	0,00	118.592,00	0,00



Artikel	alg. rek.	ONTVANGSTEN 2020	BEGROTINGS- KREDIET	DEF. VASTGEST. RECHTEN	ONINBAAR ONWAARDEN	NETTO VASTG. RECHTEN
		68 G.O. Overboekingen				
069/000-68		TOTAAL G.O.O.	0,00	0,00	0,00	0,00
069/000-68		TOTAAL G.O.	0,00	0,00	0,00	0,00

Artikel	Alg. rek.	UITGAVEN 2020	BEGROTINGS- KREDIET	DEFINITIEVE VASTLEGGINGEN	NIET GEBRUIKTE KREDIETEN	AANREKENINGEN	OVER TE DRAGEN KREDIETEN
		98 B.U. Overboekingen					
069/000-98		TOTAAL	0,00	0,00	0,00	0,00	0,00
069/000-98		TOTAAL B.U.	0,00	0,00	0,00	0,00	0,00

Artikel	Alg. rek.	ONTVANGSTEN 2020	BEGROTINGS- KREDIET	DEF. VASTGEST. RECHTEN	ONINBAAR ONWAARDEN	NETTO VASTG. RECHTEN
		88 B.O. Overboekingen				
060/997-51		Overboeking G.D. - B.D.	118.592,00	118.592,00	0,00	118.592,00
069/000-88		TOTAAL B.O.O.	118.592,00	118.592,00	0,00	118.592,00
069/000-88		TOTAAL B.O.	118.592,00	118.592,00	0,00	118.592,00

Artikel	Alg. rek.	UITGAVEN 2020	BEGROTINGS- KREDIET	DEFINITIEVE VASTLEGGINGEN	NIET GEBRUIKTE KREDIETEN	AANREKENINGEN	OVER TE DRAGEN KREDIETEN
		70 G.U. Personeel					
33001/111-0100	62001	Wedde Operationelen	2.822.883,68	2.418.936,10	403.947,58	2.418.936,10	0,00
33001/111-0101	62001	Mandaattoelage Operationelen	11.614,70	10.624,60	990,10	10.624,60	0,00
33001/111-0102	62001	Haard- of standplaatstoelage Operationelen	4.997,70	6.002,81	-1.005,11	6.002,81	0,00
33001/111-0104	62001	Supplem vrijw. vierdagenweek Operationelen	1.460,58	0,00	1.460,58	0,00	0,00
33001/111-0105	62001	Nabijheidstoelage Operationelen	31.660,88	22.840,68	8.820,20	22.840,68	0,00
33001/111-0106	62001	Toelage motorrijder Operationelen	18.039,51	9.187,65	8.851,86	9.187,65	0,00
33001/111-0109	62001	Aanvullende- en/of compenserende toelage Operationelen	16.080,81	14.926,61	1.154,20	14.926,61	0,00
33001/111-0112	62001	Eindejaarstoel -> vast gedeelte Operationelen	135.103,74	120.254,87	14.848,87	120.254,87	0,00
33001/111-0151	62001	Toelage kennis andere talen Operationelen	4.003,33	3.822,76	180,57	3.822,76	0,00
33001/111-0199	62001	Andere 'Vaste' toelage vrij Operationelen	0,00	25.122,90	-25.122,90	25.122,90	0,00
33001/111-0800	62008	Overuren Operationelen	132.016,32	154.349,00	-22.332,68	154.349,00	0,00
33001/111-0801	62008	Weekenduren Operationelen	531.379,64	454.269,04	77.110,60	454.269,04	0,00
33001/111-0803	62008	Bereikbaar & terugroepbaar Operationelen	39.423,44	34.152,54	5.270,90	34.152,54	0,00
33001/111-0820	62008	Nachturen 19:00-22:00 Operationelen	31.912,87	27.078,15	4.834,72	27.078,15	0,00
33001/111-0821	62008	Nachturen 22:00-06:00 Operationelen	129.363,34	109.036,04	20.327,30	109.036,04	0,00
33091/111-0100	62001	Wedde Calog & vervanger contract 4/5	632.188,79	570.144,37	62.044,42	570.144,37	0,00
33091/111-0102	62001	Haard- of standplaatstoelage Calog & vervanger contract 4/5	2.811,22	3.250,81	-439,59	3.250,81	0,00
33091/111-0104	62001	Supplem vrijw. vierdagenweek Calog & vervanger contract 4/5	2.921,16	2.687,77	233,39	2.687,77	0,00
33091/111-0112	62001	Eindejaarstoel -> vast gedeelte Calog & vervanger contract 4/5	31.581,62	29.034,74	2.546,88	29.034,74	0,00
33091/111-0151	62001	Toelage kennis andere talen Calog & vervanger contract 4/5	1.858,42	1.078,56	779,86	1.078,56	0,00
33091/111-0800	62008	Overuren Calog & vervanger contract 4/5	3.612,73	5.963,99	-2.351,26	5.963,99	0,00
33091/111-0801	62008	Weekenduren Calog & vervanger contract 4/5	13.904,60	19.324,22	-5.419,62	19.324,22	0,00
33091/111-0803	62008	Bereikbaar & terugroepbaar Calog & vervanger contract 4/5	3.698,04	2.677,40	1.020,64	2.677,40	0,00
33091/111-0820	62008	Nachturen 19:00-22:00 Calog & vervanger contract 4/5	210,30	131,66	78,64	131,66	0,00
33091/111-0821	62008	Nachturen 22:00-06:00 Calog & vervanger contract 4/5	213,17	107,16	106,01	107,16	0,00

Artikel	Alg. rek.	ONTVANGSTEN 2020	BEGROTINGS- KREDIET	DEF. VASTGEST. RECHTEN	OHINBAAR ONWAARDEN	NETTO VASTG. RECHTEN
330/161-48	71309	60 G.O. Prestaties Gemeentepolitie Andere ontvangsten en terugvorderingen	10.000,00	701,03	0,00	701,03

Artikel	Alg. rek.	UITGAVEN 2020	BEGROTINGS- KREDIET	DEFINITIEVE VASTLEGGINGEN	NIET GEBRUIKTE KREDIETEN	AANREKENINGEN	OVER TE DRAGEN KREDIETEN
33091/111-0890	62008	Competentieontwikkelingstoelage Calog & vervanger contract 4/5	12.234,01	2.535,23	9.698,78	2.535,23	0,00
33098/111-0100	62001	Mandaattoelage Secretaris	11.614,70	2.856,12	8.758,58	2.856,12	0,00
33099/111-0100	62001	Mandaattoelage Bijz. rekenplichtige	11.614,70	11.595,66	19,04	11.595,66	0,00
<b>330/111</b>			<b>4.638.404,00</b>	<b>4.061.991,44</b>	<b>576.412,56</b>	<b>4.061.991,44</b>	<b>0,00</b>
33001/112-01	62101	Vakantiegeld Operationelen	217.311,55	193.674,72	23.636,83	193.674,72	0,00
33091/112-01	62101	Vakantiegeld Calog	49.405,75	47.061,33	2.344,42	47.061,33	0,00
<b>330/112</b>			<b>266.717,30</b>	<b>240.736,05</b>	<b>25.981,25</b>	<b>240.736,05</b>	<b>0,00</b>
33001/113-01	62201	Patr.bijdr.RSZPPO	453.748,85	389.710,16	64.038,69	389.710,16	0,00
33001/113-08	62208	Patr.bijdr.RSZPPO (operationeel statutair)	133.718,78	120.647,14	13.071,64	120.647,14	0,00
33001/113-21	62401	Patr.bijdr.omslagkas Operationelen	964.226,14	814.250,11	149.976,03	814.250,11	0,00
33091/113-01	62201	Patr.bijdr.RSZPPO	115.161,03	107.394,17	7.766,86	107.394,17	0,00
33091/113-08	62208	Patr.bijdr.RSZPPO (Calog)	6.247,03	6.075,70	171,33	6.075,70	0,00
33091/113-21	62401	Patr.bijdr.omslagkas Calog	182.091,58	155.458,42	26.633,16	155.458,42	0,00
33098/113-01	62201	Patron bijdr op vaste toelagen, wedde, mandaat Secretaris	3.352,00	442,12	2.909,88	442,12	0,00
33099/113-01	62201	Patr. bijdr. RSZPPO T Bijzonder Rekenplichtige	3.352,00	1.794,45	1.557,55	1.794,45	0,00
<b>330/113</b>			<b>1.861.897,41</b>	<b>1.595.772,27</b>	<b>266.125,14</b>	<b>1.595.772,27</b>	<b>0,00</b>
33001/115-0110	62501	Vergeod. verplaatsingskosten van/naar werk/KM Operationelen	5.898,48	6.342,24	-443,76	6.342,24	0,00
33091/115-01	62501	Vergeod.verplaats.kost.v.en naar werk	0,00	42,24	-42,24	42,24	0,00
33091/115-0110	62501	Vergeod. verplaatsingskosten van/naar werk/KM Calog & vervanger contract 4/5	1.699,20	2.504,16	-804,96	2.504,16	0,00
<b>330/115</b>			<b>7.597,68</b>	<b>8.888,64</b>	<b>-1.290,96</b>	<b>8.888,64</b>	<b>0,00</b>
33001/117-01	62701	Arbeidsongevallen Operationelen	97.997,06	459,15	97.537,91	459,15	0,00
33091/117-01	62701	Arbeidsongevallen Calog	18.044,04	110,54	17.933,50	110,54	0,00
<b>330/117</b>			<b>116.041,10</b>	<b>569,69</b>	<b>115.471,41</b>	<b>569,69</b>	<b>0,00</b>
33001/118-01	62801	Sociale dienst Operationelen	5.652,49	4.946,08	706,41	4.946,08	0,00
33091/118-01	62801	Sociale dienst Calog	1.001,90	926,17	75,73	926,17	0,00
33098/118-01	62801	Bijdrage sociale dienst Secretaris	17,42	4,28	13,14	4,28	0,00

04

POLITIEZONE Middelkerke  
Zonenummer 5451  
399 Justitie en politie

REKENING DIENSTJAAR 2020

Artikel	Alg. rek.	ONTVANGSTEN 2020	BEGROTINGS- KREDIET	DEF. VASTGEST. RECHTEN	ONINBAAR ONWAARDEN	NETTO VASTG. RECHTEN

Artikel	Alg. rek.	UITGAVEN 2020	BEGROTINGS- KREDIET	DEFINITIEVE VASTLEGGINGEN	NIET GEBRUIKTE KREDIETEN	AANREKENINGEN	OVER TE DRAGEN KREDIETEN
33099/118-01	62801	Bijdragen aan de gem.soc.dienst	17,42	17,39	0,03	17,39	0,00
330/118		Bijz. rekenplichtige	6.689,23	5.893,92	795,31	5.893,92	0,00
399/000-70		TOTAAL G.U.F.	6.897.346,72	5.913.852,01	983.494,71	5.913.852,01	0,00
		<b>71 G.U. Werkingskosten</b>					
330/121-48	61109	Gemeentepolitie	18.855,15	0,00	18.855,15	0,00	0,00
		Andere vergoedingen					
33001/121-01	61101	Reis-en verblijfskosten (operationeel)	7.357,38	5.818,85	1.538,53	5.818,85	0,00
33001/121-03	61103	Vergoeding onderhoud kledij	12.515,01	10.763,97	1.751,04	10.763,97	0,00
		Operationelen					
33001/121-4801	61109	Vergoeding telefoon	16.395,20	13.703,95	2.691,25	13.703,95	0,00
		Operationelen					
33001/121-4802	61109	Vergoeding gerechtelijk onderzoek - maand	15.331,74	14.678,31	653,43	14.678,31	0,00
		Operationelen					
33001/121-4804	61109	Vergoeding politiehond	2.881,66	1.673,08	1.208,58	1.673,08	0,00
		Operationelen					
33001/121-4820	61109	Maaltijdvergoedingen : model 9BIS	24.847,75	22.980,15	1.867,60	22.980,15	0,00
		Operationelen					
33001/121-4822	61109	Maaltijdvergoeding : model L096 Operationelen	357,72	686,16	-328,44	686,16	0,00
33091/121-01	61101	Reis-en verblijfskosten	1.074,27	439,28	634,99	439,28	0,00
		Calog					
33091/121-4801	61109	Vergoeding telefoon	278,83	278,37	0,46	278,37	0,00
		Calog					
33091/121-4820	61109	Maaltijdvergoedingen : model 9BIS	220,80	118,29	102,51	118,29	0,00
		Calog					
330/121			100.115,51	71.140,41	28.975,10	71.140,41	0,00
330/122-04	61204	Gemeentepolitie	2.338,33	281,96	2.056,37	281,96	0,00
		Auteursrecht.,exelon.,vergoed.optreden					
330/122			2.338,33	281,96	2.056,37	281,96	0,00
330/123-02	60711	Gemeentepolitie	5.591,67	5.012,37	579,30	4.824,03	188,34
		Kantoorbenodigheden rechtstr.verbruik					
330/123-06	61311	Gemeentepolitie	21.045,12	43.138,32	-21.293,20	21.545,32	21.593,00
		Prestaties derden, eigen aan functie					
330/123-07	61312	Gemeentepolitie	22.509,00	9.792,19	12.716,81	9.792,19	0,00
		Frankeringskosten					
330/123-11	61312	Gemeentepolitie	13.216,67	19.666,03	-6.449,36	19.666,03	0,00
		Telefoonkosten					
330/123-12	61313	Gemeentepolitie	33.041,67	10.455,22	22.586,45	10.455,22	0,00
		Huur-en onderhoudskost.bureaumat.&meub					
330/123-13	61313	Gemeentepolitie	40.158,33	48.686,34	-8.528,01	47.076,34	1.610,00
		Beheers-en werkingskosten informatica					
330/123-14	61314	Gemeentepolitie	10.166,67	9.052,60	1.114,07	8.705,25	347,35
		Prestat.geleverd arbeidskundige dienst					
330/123-17	61319	Gemeentepolitie	36.396,67	16.413,18	19.983,49	14.477,18	1.936,00
		Kosten beroepsopleiding van personeel					



04

Artikel	Alg. rek.	ONTVANGSTEN 2020	BEGROTINGS- KREDIET	DEF. VASTGEST. RECHTEN	ONINBAAR ONWAARDEN	NETTO VASTG. RECHTEN

Artikel	Alg. rek.	UITGAVEN 2020	BEGROTINGS- KREDIET	DEFINITIEVE VASTLEGGINGEN	NIET GEBRUIKTE KREDIETEN	AANREKENINGEN	OVER TE DRAGEN KREDIETEN
330/123-19	61316	Gemeentepolitie Kosten aankoop boeken,documentat.abon.	17.059,67	14.626,72	2.432,95	14.626,72	0,00
330/123-48	61319	Gemeentepolitie Andere administratiekosten	1.733,42	2.043,33	-309,91	2.043,33	0,00
<b>330/123</b>			<b>201.718,89</b>	<b>178.886,30</b>	<b>22.832,59</b>	<b>153.211,61</b>	<b>25.674,69</b>
330/123-16	61315	Gemeentepolitie Receptie- en representiekosten	F 6.100,00	2.895,03	3.204,97	2.448,03	447,00
330/124-02	60712	Gemeentepolitie Techn.benodigheden rechtstr.verbruik	9.658,33	11.420,52	-1.762,19	9.930,48	1.490,04
330/124-05	61322	Gemeentepolitie Aankoop,onderh.,huur werkkled.gem.pers	24.400,00	30.461,93	-6.061,93	28.191,65	2.270,28
330/124-06	61321	Gemeentepolitie Prestaties derden, eigen aan functie	11.557,47	1.875,56	9.681,91	1.875,56	0,00
330/124-08	61509	Gemeentepolitie Verzekeringen:burg.aanspr.diefstal,bra	22.061,67	55.104,35	-33.042,68	55.104,35	0,00
330/124-12	61321	Gemeentepolitie Huur-en onderh.kost.techn.benodigheden	14.741,67	8.411,24	6.330,43	8.411,24	0,00
330/124-48	61329	Gemeentepolitie Diverse technische kosten	48.495,00	51.391,91	-2.896,91	49.365,16	2.026,75
<b>330/124</b>			<b>130.914,14</b>	<b>158.665,51</b>	<b>-27.751,37</b>	<b>152.878,44</b>	<b>5.787,07</b>
330/125-02	60713	Gemeentepolitie Benodigdhed.gebouwen rechtstr.verbruik	4.575,00	15.682,03	-11.107,03	15.429,95	252,08
330/125-06	61331	Gemeentepolitie Prestat.derd.vr.gebouw.eigen functie	10.166,67	12.546,49	-2.379,82	11.910,50	635,99
330/125-12	61332	Gemeentepolitie Levering van elektriciteit voor gebouw	17.995,00	8.938,41	9.056,59	8.938,41	0,00
330/125-13	61333	Gemeentepolitie Levering van gas voor de gebouwen	18.927,28	6.630,09	12.297,19	6.630,09	0,00
330/125-15	61335	Gemeentepolitie Levering van water voor de gebouwen	4.097,17	3.736,56	360,61	3.736,56	0,00
330/125-48	61339	Gemeentepolitie Andere kosten voor de gebouwen	10.406,67	5.850,00	4.556,67	5.850,00	0,00
<b>330/125</b>			<b>66.167,79</b>	<b>53.383,58</b>	<b>12.784,21</b>	<b>52.495,51</b>	<b>888,07</b>
330/127-02	60715	Gemeentepolitie Materialen voertuig.rechtstr.verbruik	1.525,00	420,20	1.104,80	420,20	0,00
330/127-03	60715	Gemeentepolitie Olie en brandstof voor voertuigen	42.700,00	30.516,29	12.183,71	30.516,29	0,00
330/127-06	61341	Gemeentepolitie Prestaties van derden voor voertuigen	18.808,33	19.349,34	-541,01	19.066,33	283,01
330/127-08	61501	Gemeentepolitie Verzekeringen van voertuigen	9.353,33	5.221,04	4.132,29	5.221,04	0,00
330/127-12	61343	Gemeentepolitie Huur- en transportmaterieel	157.583,33	150.621,07	6.962,26	150.621,07	0,00
<b>330/127</b>			<b>229.969,99</b>	<b>206.127,94</b>	<b>23.842,05</b>	<b>205.844,93</b>	<b>283,01</b>
330/128-10	61602	Roerende voorheffing	510,21	0,72	509,49	0,72	0,00
<b>330/128</b>			<b>510,21</b>	<b>0,72</b>	<b>509,49</b>	<b>0,72</b>	<b>0,00</b>

04

POLITIEZONE Middelkerke  
Zonenummer 5451  
399 Justitie en politie

REKENING DIENSTJAAR 2020

Artikel	Alg. rek.	ONTVANGSTEN 2020	BEGROTINGS- KREDIET	DEF. VASTGEST. RECHTEN	ONINBAAR ONWAARDEN	NETTO VASTG. RECHTEN

Artikel	Alg. rek.	UITGAVEN 2020	BEGROTINGS- KREDIET	DEFINITIEVE VASTLEGGINGEN	NIET GEBRUIKTE KREDIETEN	AANREKENINGEN	OVER TE DRAGEN KREDIETEN
399/000-71		TOTAAL G.U.W.	737.834,86	671.381,45	66.453,41	638.301,61	33.079,84
		72 G.U. Overdrachten					
330/415-02	62802	Gemeentepolitie	3.577,44	0,00	3.577,44	0,00	0,00
330/415		Tussenkomst in vakbondpremies	3.577,44	0,00	3.577,44	0,00	0,00
399/000-72		TOTAAL G.U.O.	3.577,44	0,00	3.577,44	0,00	0,00
		7X G.U. Schuld					
33001/211-01	65104	Overdracht gebouwen	6.303,26	6.464,07	-160,81	6.464,07	0,00
330/211			6.303,26	6.464,07	-160,81	6.464,07	0,00
330/214-01	65728	Debetintresten op rekeningen GKB	0,00	34,30	-34,30	34,30	0,00
330/214			0,00	34,30	-34,30	34,30	0,00
33001/911-01	64103	Overdracht gebouwen	22.385,84	22.385,84	0,00	22.385,84	0,00
330/911			22.385,84	22.385,84	0,00	22.385,84	0,00
399/000-7X		TOTAAL G.U.S.	28.689,10	28.884,21	-195,11	28.884,21	0,00
399/000-73		TOTAAL G.U.	7.667.448,12	6.614.117,67	1.053.330,45	6.581.037,83	33.079,84

Artikel	Alg. rek.	ONTVANGSTEN 2020	BEGROTINGS- KREDIET	DEF. VASTGEST. RECHTEN	ONINBAAR ONWAARDEN	NETTO VASTG. RECHTEN
399/000-60		TOTAAL G.O.P.	10.000,00	701,03	0,00	701,03
		61 G.O. Overdrachten				
330/465-02	73405	Federale Soc. Toelage I	333.809,51	333.809,51	0,00	333.809,51
330/465-06	72141	Bijdr.hog.overh.in weddelast.gedet.per	183.575,23	459.343,05	0,00	459.343,05
330/465-48	73405	Federale basistoelagen	1.344.542,86	1.352.519,33	0,00	1.352.519,33
33001/465-02	73405	Federale Soc. Toelage II	156.036,81	113.676,90	0,00	113.676,90
33004/465-48	73405	Bijkomende Federale basistoelage	478.453,52	478.453,52	0,00	478.453,52
33005/465-48	73405	Federale toelage overeenkomst verk.veiligheid	655.412,61	655.412,61	0,00	655.412,61
33007/465-48	73405	Fed.dotatie bevordering van de aanwerving	0,00	6.222,36	0,00	6.222,36
330/485-48	73619	Gemeentelijke toelage	3.808.793,00	3.808.793,00	0,00	3.808.793,00
399/000-61		TOTAAL G.O.O.	6.960.623,54	7.208.230,28	0,00	7.208.230,28
		62 G.O. Schuld				
399/000-62		TOTAAL G.O.S.	0,00	0,00	0,00	0,00
399/000-63		TOTAAL G.O.	6.970.623,54	7.208.931,31	0,00	7.208.931,31

Artikel	Alg. rek.	UITGAVEN 2020	BEGROTINGS- KREDIET	DEFINITIEVE VASTLEGGINGEN	NIET GEBRUIKTE KREDIETEN	AANREKENINGEN	OVER TE DRAGEN KREDIETEN
		91 B.U. Investeringsen					
330/724-51	22122	Gemeentepolitie Buitengewoon onderhoud adm.gebouwen	35.000,00	4.000,00	31.000,00	0,00	4.000,00
330/742-53	23131	Gemeentepolitie Aankoop van informaticamaterieel	62.633,00	61.639,32	993,68	14.837,30	46.802,02
330/742-98	23191	Gemeentepolitie Aankoop van ander bureaumaterieel	5.000,00	4.920,10	79,90	4.920,10	0,00
330/743-51	23211	Gemeentepolitie Aankoop fietsen,brom-en motorfietsen	4.000,00	0,00	4.000,00	0,00	0,00
330/744-51	23301	Gemeentepolitie Aankoop machines,expl.mat.en uitrust.	56.250,00	32.126,93	24.123,07	32.126,93	0,00
399/000-91		TOTAAL B.U.I.	162.883,00	102.686,35	60.196,65	51.884,33	50.802,02
399/000-93		TOTAAL B.U.	162.883,00	102.686,35	60.196,65	51.884,33	50.802,02

04

POLITIEZONE Middelkerke  
 Zonennummer 5451  
 399 Justitie en politie

REKENING DIENSTJAAR 2020

Artikel	Alg. rek.	ONTVANGSTEN 2020	BEGROTINGS- KREDIET	DEF. VASTGEST. RECHTEN	ONINBAAR ONWAARDEN	NETTO VASTG. RECHTEN
		81 B.O. Investeringsen				
399/000-81		TOTAAL B.O.I.	0,00	0,00	0,00	0,00
399/000-83		TOTAAL B.O.	0,00	0,00	0,00	0,00





	FUNCTIONIES	Overgedragen krediet	Eigen dienstj. krediet	Definitive aanwendungen	Ongebruikt krediet	Aanrekeningen	Over te dragen kred.
009	F.00 Niet-verdeelbare ontvangsten/uitgaven						
019	F.01 OPENBARE SCHULD						
029	F.02 Fondsen						
049	F.040 Belastingen						
059	F.05 Verzekeringen						
123	F.10-121 Algemene administratie						
129	F.124 Privaat patrimonium						
139	F.13 Algemene diensten						
099	F.3 Justitie en politie		6.897.346,72	5.913.852,01	983.494,71	5.913.852,01	
069	F.35-36 Brandweer						
099	F.4 Verkeer en waterstaat						
099	F.5 Handel , nijverheid , middenstand						
099	F.6 Landbouw, visserij, voedselvoorziening						
029	F.70-72 Primair onderwijs						
039	F.73 Secundair-,kunst-en technisch onderwijs						
049	F.74 Wetenschappelijk onderwijs						
059	F.75 Onderwijs aan gehandicapten						
089	F.76-77-78 Volksontwikkeling en kunst						
067	F.767 Openbare bibliotheken						
099	F.79 Erediensten						
009	F.80 Sociale zekerheid en bijstand						
019	F.81 Wetenschappelijk onderzoek						
039	F.82-83 Sociale zekerheid en bijstand						
049	F.84 Sociale hulp en gezinsvoorzieningen						
059	F.85 Werkgelegenheid						
069	F.86 Arbeidsverhoudingen en -bescherming						
072	F.870-872 Volksgezondheid en openbare hygiene						
074	F.873-874 Voeding - Water						
076	F.875-876 Ontsmetting - reiniging - huisvuil						
077	F.877 Afvalwater						
079	F.878-879 Begraafplaatsen en milieubescherming						
039	F.9 Huisvesting - stedenbouw						
	<b>Totalen eigen dienstjaar</b>		<b>6.897.346,72</b>	<b>5.913.852,01</b>	<b>983.494,71</b>	<b>5.913.852,01</b>	

## 05 SAMENVATTENDE TABEL VAN DE UITGAVEN

GEWONE DIENST - 2020

SAMENVATTING G.U. Werkingskosten 000.71

	FUNCTIES	Overgedragen krediet	Eigen dienstj. krediet	Definitive toepassingen	Ongebruikt krediet	Aanrekeningen	Over te dragen kred.
009	F.00 Niet-verdeelbare ontvangsten/uitgaven						
019	F.01 OPENBARE SCHULD						
029	F.02 Fondsen						
049	F.040 Belastingen						
059	F.05 Verzekeringen						
123	F.10-121 Algemene administratie						
129	F.124 Privaat patrimonium						
139	F.13 Algemene diensten						
399	F.3 Justitie en politie		737.834,86	671.381,45	66.453,41	638.301,61	33.079,84
369	F.35-36 Brandweer						
499	F.4 Verkeer en waterstaat						
599	F.5 Handel , nijverheid , middenstand						
599	F.6 Landbouw, visserij, voedselvoorziening						
729	F.70-72 Primair onderwijs						
739	F.73 Secundair-,kunst-en technisch onderwijs						
749	F.74 Wetenschappelijk onderwijs						
759	F.75 Onderwijs aan gehandicapten						
789	F.76-77-78 Volksontwikkeling en kunst						
767	F.767 Openbare bibliotheken						
799	F.79 Erediensten						
809	F.80 Sociale zekerheid en bijstand						
819	F.81 Wetenschappelijk onderzoek						
839	F.82-83 Sociale zekerheid en bijstand						
849	F.84 Sociale hulp en gezinsvoorzieningen						
859	F.85 Werkgelegenheid						
869	F.86 Arbeidsverhoudingen en -bescherming						
872	F.870-872 Volksgezondheid en openbare hygiene						
874	F.873-874 Voeding - Water						
876	F.875-876 Ontsmetting - reiniging - huisvuil						
877	F.877 Afvalwater						
879	F.878-879 Begraafplaatsen en milieubescherming						
839	F.9 Huisvesting - stedenbouw						
	<b>Totalen eigen dienstjaar</b>		<b>737.834,86</b>	<b>671.381,45</b>	<b>66.453,41</b>	<b>638.301,61</b>	<b>33.079,84</b>

	FUNCTIONES	Overgedragen krediet	Eigen dienstj. krediet	Definitive toepassingen	Ongebruikt krediet	Aanrekeningen	Over te dragen kred.
009	F.00 Niet-verdeelbare ontvangsten/uitgaven						
019	F.01 OPENBARE SCHULD						
029	F.02 Fondsen						
049	F.040 Belastingen						
059	F.05 Verzekeringen						
123	F.10-121 Algemene administratie						
129	F.124 Privaat patrimonium						
139	F.13 Algemene diensten						
099	F.3 Justitie en politie		3.577,44		3.577,44		
069	F.35-36 Brandweer						
099	F.4 Verkeer en waterstaat						
099	F.5 Handel , nijverheid , middenstand						
099	F.6 Landbouw, visserij, voedselvoorziening						
029	F.70-72 Primair onderwijs						
039	F.73 Secundair-,kunst-en technisch onderwijs						
049	F.74 Wetenschappelijk onderwijs						
059	F.75 Onderwijs aan gehandicapten						
089	F.76-77-78 Volksontwikkeling en kunst						
067	F.767 Openbare bibliotheken						
099	F.79 Erediensten						
009	F.80 Sociale zekerheid en bijstand						
019	F.81 Wetenschappelijk onderzoek						
039	F.82-83 Sociale zekerheid en bijstand						
049	F.84 Sociale hulp en gezinsvoorzieningen						
059	F.85 Werkgelegenheid						
069	F.86 Arbeidsverhoudingen en -bescherming						
072	F.870-872 Volksgezondheid en openbare hygiene						
074	F.873-874 Voeding - Water						
076	F.875-876 Ontsmetting - reiniging - huisvuil						
077	F.877 Afvalwater						
079	F.878-879 Begraafplaatsen en milieubescherming						
039	F.9 Huisvesting - stedebouw						
	<b>Totalen eigen dienstjaar</b>		<b>3.577,44</b>		<b>3.577,44</b>		

	FUNCTIES	Overgedragen krediet	Eigen dienstj. krediet	Definitieve aanwendungen	Ongebruikt krediet	Aanrekeningen	Over te dragen kred.
009	F.00 Niet-verdeelbare ontvangsten/uitgaven						
019	F.01 OPENBARE SCHULD						
029	F.02 Fondsen						
049	F.040 Belastingen						
059	F.05 Verzekeringen						
123	F.10-121 Algemene administratie						
129	F.124 Privaat patrimonium						
139	F.13 Algemene diensten						
399	F.3 Justitie en politie		28.689,10	28.884,21	-195,11	28.884,21	
069	F.35-36 Brandweer						
499	F.4 Verkeer en waterstaat						
599	F.5 Handel , nijverheid , middenstand						
599	F.6 Landbouw, visserij, voedselvoorziening						
729	F.70-72 Primair onderwijs						
739	F.73 Secundair-,kunst-en technisch onderwijs						
749	F.74 Wetenschappelijk onderwijs						
759	F.75 Onderwijs aan gehandicapten						
789	F.76-77-78 Volksontwikkeling en kunst						
767	F.767 Openbare bibliotheken						
799	F.79 Erediensten						
809	F.80 Sociale zekerheid en bijstand						
819	F.81 Wetenschappelijk onderzoek						
839	F.82-83 Sociale zekerheid en bijstand						
849	F.84 Sociale hulp en gezinsvoorzieningen						
859	F.85 Werkgelegenheid						
869	F.86 Arbeidsverhoudingen en -bescherming						
872	F.870-872 Volksgezondheid en openbare hygiene						
874	F.873-874 Voeding - Water						
876	F.875-876 Ontsmetting - reiniging - huisvuil						
877	F.877 Afvalwater						
879	F.878-879 Begraafplaatsen en milieubescherming						
839	F.9 Huisvesting - stedenbouw						
	<b>TOTALEN EIGEN DIENSTJAAR</b>		<b>28.689,10</b>	<b>28.884,21</b>	<b>-195,11</b>	<b>28.884,21</b>	

## 05 SAMENVATTENDE TABEL VAN DE ONTVANGSTEN

GEMONE DIENST - 2020

SAMENVATTING G.O. Prestaties

000.60

	FUNCTIONES	Begroting	Definitieve vast. rechten	Oninbare Onwaarden	Netto vastge. rechten
009	F.00 Niet-verdeelbare ontvangsten/uitgaven				
019	F.01 OPENBARE SCHULD				
029	F.02 Fondsen				
049	F.040 Belastingen				
059	F.05 Verzekeringen				
123	F.10-121 Algemene administratie				
129	F.124 Privaat patrimonium				
139	F.13 Algemene diensten				
099	F.3 Justitie en politie	10.000,00	701,03		701,03
069	F.35-36 Brandweer				
199	F.4 Verkeer en waterstaat				
099	F.5 Handel , nijverheid , middenstand				
099	F.6 Landbouw, visserij, voedselvoorziening				
029	F.70-72 Primair onderwijs				
039	F.73 Secundair-,kunst-en technisch onderwijs				
049	F.74 Wetenschappelijk onderwijs				
059	F.75 Onderwijs aan gehandicapten				
089	F.76-77-78 Volksontwikkeling en kunst				
067	F.767 Openbare bibliotheken				
099	F.79 Erediensten				
009	F.80 Sociale zekerheid en bijstand				
019	F.81 Wetenschappelijk onderzoek				
039	F.82-83 Sociale zekerheid en bijstand				
049	F.84 Sociale hulp en gezinsvoorzieningen				
059	F.85 Werkgelegenheid				
069	F.86 Arbeidsverhoudingen en -bescherming				
072	F.870-872 Volksgezondheid en openbare hygiene				
074	F.873-874 Voeding - Water				
076	F.875-876 Ontsmetting - reiniging - huisvuil				
077	F.877 Afvalwater				
079	F.878-879 Begraafplaatsen en milieubescherming				
039	F.9 Huisvesting - stedebouw				
	<b>Totalen eigen dienstjaar</b>	<b>10.000,00</b>	<b>701,03</b>		<b>701,03</b>

	FUNCTIES	Begroting	Definitieve vast. rechten	Oninbare Onwaarden	Netto vastge. rechten
009	F.00 Niet-verdeelbare ontvangsten/uitgaven				
019	F.01 OPENBARE SCHULD				
029	F.02 Fondsen				
049	F.040 Belastingen				
059	F.05 Verzekeringen				
123	F.10-121 Algemene administratie				
129	F.124 Privaat patrimonium				
139	F.13 Algemene diensten				
099	F.3 Justitie en politie	6.960.623,54	7.208.230,28		7.208.230,28
069	F.35-36 Brandweer				
199	F.4 Verkeer en waterstaat				
599	F.5 Handel , nijverheid , middenstand				
599	F.6 Landbouw, visserij, voedselvoorziening				
729	F.70-72 Primair onderwijs				
739	F.73 Secundair-,kunst-en technisch onderwijs				
749	F.74 Wetenschappelijk onderwijs				
759	F.75 Onderwijs aan gehandicapten				
789	F.76-77-78 Volksontwikkeling en kunst				
767	F.767 Openbare bibliotheken				
799	F.79 Erediensten				
809	F.80 Sociale zekerheid en bijstand				
819	F.81 Wetenschappelijk onderzoek				
839	F.82-83 Sociale zekerheid en bijstand				
849	F.84 Sociale hulp en gezinsvoorzieningen				
859	F.85 Werkgelegenheid				
869	F.86 Arbeidsverhoudingen en -bescherming				
872	F.870-872 Volksgezondheid en openbare hygiene				
874	F.873-874 Voeding - Water				
876	F.875-876 Ontsmetting - reiniging - huisvuil				
877	F.877 Afvalwater				
879	F.878-879 Begraafplaatsen en milieubescherming				
839	F.9 Huisvesting - stedenbouw				
	<b>Totalen eigen dienstjaar</b>	<b>6.960.623,54</b>	<b>7.208.230,28</b>		<b>7.208.230,28</b>

	FUNCTIONIES	Begroting	Definitieve vast. rechten	Oninbare Onwaarden	Netto vastge. rechten
009	F.00 Niet-verdeelbare ontvangsten/uitgaven				
019	F.01 OPENBARE SCHULD				
029	F.02 Fondsen				
049	F.040 Belastingen				
059	F.05 Verzekeringen				
123	F.10-121 Algemene administratie				
129	F.124 Privaat patrimonium				
139	F.13 Algemene diensten				
099	F.3 Justitie en politie				
069	F.35-36 Brandweer				
099	F.4 Verkeer en waterstaat				
099	F.5 Handel , nijverheid , middenstand				
099	F.6 Landbouw, visserij, voedselvoorziening				
729	F.70-72 Primair onderwijs				
739	F.73 Secundair-,kunst-en technisch onderwys				
749	F.74 Wetenschappelijk onderwijs				
759	F.75 Onderwijs aan gehandicapten				
789	F.76-77-78 Volksontwikkeling en kunst				
767	F.767 Openbare bibliotheken				
799	F.79 Erediensten				
809	F.80 Sociale zekerheid en bijstand				
819	F.81 Wetenschappelijk onderzoek				
839	F.82-83 Sociale zekerheid en bijstand				
849	F.84 Sociale hulp en gezinsvoorzieningen				
859	F.85 Werkgelegenheid				
869	F.86 Arbeidsverhoudingen en -bescherming				
872	F.870-872 Volksgezondheid en openbare hygiene				
874	F.873-874 Voeding - Water				
876	F.875-876 Ontsmetting - reiniging - huisvuil				
877	F.877 Afvalwater				
879	F.878-879 Begraafplaatsen en milieubescherming				
839	F.9 Huisvesting - stedenbouw				
	<b>Totalen eigen dienstjaar</b>				

	FUNCTIONIES	Overgedragen krediet	Eigen dienstj. krediet	Definitive aanwendungen	Ongebruikt krediet	Aanrekeningen	Over te dragen kred.
009	F.00 Niet-verdeelbare ontvangsten/uitgaven						
019	F.01 OPENBARE SCHULD						
029	F.02 Fondsen						
049	F.040 Belastingen						
059	F.05 Verzekeringen						
123	F.10-121 Algemene administratie						
129	F.124 Privaat patrimonium						
139	F.13 Algemene diensten						
399	F.3 Justitie en politie		7.667.448,12	6.614.117,67	1.053.330,45	6.581.037,83	33.079,84
369	F.35-36 Brandweer						
499	F.4 Verkeer en waterstaat						
599	F.5 Handel , nijverheid , middenstand						
699	F.6 Landbouw, visserij, voedselvoorziening						
729	F.70-72 Primair onderwijs						
739	F.73 Secundair-,kunst-en technisch onderwijs						
749	F.74 Wetenschappelijk onderwijs						
759	F.75 Onderwijs aan gehandicapten						
789	F.76-77-78 Volksontwikkeling en kunst						
767	F.767 Openbare bibliotheken						
799	F.79 Erediensten						
809	F.80 Sociale zekerheid en bijstand						
819	F.81 Wetenschappelijk onderzoek						
839	F.82-83 Sociale zekerheid en bijstand						
849	F.84 Sociale hulp en gezinsvoorzieningen						
859	F.85 Werkgelegenheid						
869	F.86 Arbeidsverhoudingen en -bescherming						
872	F.870-872 Volksgezondheid en openbare hygiene						
874	F.873-874 Voeding - Water						
876	F.875-876 Ontsmetting - reiniging - huisvuil						
877	F.877 Afvalwater						
879	F.878-879 Begraafplaatsen en milieubescherming						
939	F.9 Huisvesting - stedenbouw						
	<b>Totalen eigen dienstjaar</b>		<b>7.667.448,12</b>	<b>6.614.117,67</b>	<b>1.053.330,45</b>	<b>6.581.037,83</b>	<b>33.079,84</b>
	<b>Totalen vorige dienstjaren</b>	<b>4.904,99</b>		<b>75,00</b>	<b>4.829,99</b>		<b>75,00</b>
	<b>Totaal van de overboekingen (06)</b>		<b>118.592,00</b>	<b>118.592,00</b>		<b>118.592,00</b>	
	<b>Totaal van het dienstjaar</b>	<b>4.904,99</b>	<b>7.786.040,12</b>	<b>6.732.784,67</b>	<b>1.058.160,44</b>	<b>6.699.629,83</b>	<b>33.154,84</b>



	FUNCTIONS	Begroting	Definitieve vast. rechten	Oninbare Onwaarden	Netto vaste. rechten
009	F.00 Niet-verdeelbare ontvangsten/uitgaven				
019	F.01 OPENBARE SCHULD				
029	F.02 Fondsen				
049	F.040 Belastingen				
059	F.05 Verzekeringen				
123	F.10-121 Algemene administratie				
129	F.124 Privaat patrimonium				
139	F.13 Algemene diensten				
399	F.3 Justitie en politie	6.970.623,54	7.208.931,31		7.208.931,31
369	F.35-36 Brandweer				
499	F.4 Verkeer en waterstaat				
599	F.5 Handel , nijverheid , middenstand				
699	F.6 Landbouw, visserij, voedselvoorziening				
729	F.70-72 Primair onderwijs				
739	F.73 Secundair-,kunst-en technisch onderwijs				
749	F.74 Wetenschappelijk onderwijs				
759	F.75 Onderwijs aan gehandicapten				
789	F.76-77-78 Volksontwikkeling en kunst				
767	F.767 Openbare bibliotheken				
799	F.79 Erediensten				
809	F.80 Sociale zekerheid en bijstand				
819	F.81 Wetenschappelijk onderzoek				
839	F.82-83 Sociale zekerheid en bijstand				
849	F.84 Sociale hulp en gezinsvoorzieningen				
859	F.85 Werkgelegenheid				
869	F.86 Arbeidsverhoudingen en -bescherming				
872	F.870-872 Volksgezondheid en openbare hygiene				
874	F.873-874 Voeding - Water				
876	F.875-876 Ontsmetting - reiniging - huisvuil				
877	F.877 Afvalwater				
879	F.878-879 Begraafplaatsen en milieubescherming				
939	F.9 Huisvesting - stedeboew				
	<b>Totalen eigen dienstjaar</b>	<b>6.970.623,54</b>	<b>7.208.931,31</b>		<b>7.208.931,31</b>
	<b>Totalen vorige dienstjaren</b>	<b>2.335.468,50</b>	<b>2.340.373,49</b>		<b>2.340.373,49</b>
	<b>Totaal van de overboekingen (06)</b>				
	<b>Totaal van het dienstjaar</b>	<b>9.306.092,04</b>	<b>9.549.304,80</b>		<b>9.549.304,80</b>

Batig begrotingsresultaat

2.816.520,13

Batig boekhoudkundig resultaat (over te dragen saldo)

2.849.574,97

	FUNCTIONIES	Overgedragen krediet	Eigen dienstj. krediet	Definitieve aanwendungen	Ongebruikt krediet	Aanrekeningen	Over te dragen kred.
009	F.00 Niet-verdeelbare ontvangsten/uitgaven						
019	F.01 OPENBARE SCHULD						
029	F.02 Fondsen						
049	F.040 Belastingen						
059	F.05 Verzekeringen						
123	F.10-121 Algemene administratie						
129	F.124 Privaat patrimonium						
139	F.13 Algemene diensten						
099	F.3 Justitie en politie						
069	F.35-36 Brandweer						
099	F.4 Verkeer en waterstaat						
599	F.5 Handel , nijverheid , middenstand						
599	F.6 Landbouw, visserij, voedselvoorziening						
729	F.70-72 Primair onderwijs						
739	F.73 Secundair-,kunst-en technisch onderwijs						
749	F.74 Wetenschappelijk onderwijs						
759	F.75 Onderwijs aan gehandicapten						
789	F.76-77-78 Volksontwikkeling en kunst						
767	F.767 Openbare bibliotheken						
799	F.79 Erediensten						
809	F.80 Sociale zekerheid en bijstand						
819	F.81 Wetenschappelijk onderzoek						
839	F.82-83 Sociale zekerheid en bijstand						
849	F.84 Sociale hulp en gezinsvoorzieningen						
859	F.85 Werkgelegenheid						
869	F.86 Arbeidsverhoudingen en -bescherming						
872	F.870-872 Volksgezondheid en openbare hygiene						
874	F.873-874 Voeding - Water						
876	F.875-876 Ontsmetting - reiniging - huisvuil						
877	F.877 Afvalwater						
879	F.878-879 Begraafplaatsen en milieubescherming						
839	F.9 Huisvesting - stedenbouw						
	<b>Totalen eigen dienstjaar</b>						

	FUNCTIONIES	Overgedragen krediet	Eigen dienstj. krediet	Definitive aanvendingen	Ongebruikt krediet	Aanrekeningen	Over te dragen kred.
009	F.00 Niet-verdeelbare ontvangsten/uitgaven						
019	F.01 OPENBARE SCHULD						
029	F.02 Fondsen						
049	F.040 Belastingen						
059	F.05 Verzekeringen						
123	F.10-121 Algemene administratie						
129	F.124 Privaat patrimonium						
139	F.13 Algemene diensten						
099	F.3 Justitie en politie		162.883,00	102.686,35	60.196,65	51.884,33	50.802,02
069	F.35-36 Brandweer						
099	F.4 Verkeer en waterstaat						
099	F.5 Handel , nijverheid , middenstand						
099	F.6 Landbouw, visserij, voedselvoorziening						
029	F.70-72 Primair onderwijs						
039	F.73 Secundair-,kunst-en technisch onderwijs						
049	F.74 Wetenschappelijk onderwijs						
059	F.75 Onderwijs aan gehandicapten						
089	F.76-77-78 Volksontwikkeling en kunst						
067	F.767 Openbare bibliotheken						
099	F.79 Erediensten						
009	F.80 Sociale zekerheid en bijstand						
019	F.81 Wetenschappelijk onderzoek						
039	F.82-83 Sociale zekerheid en bijstand						
049	F.84 Sociale hulp en gezinsvoorzieningen						
059	F.85 Werkgelegenheid						
069	F.86 Arbeidsverhoudingen en -bescherming						
072	F.870-872 Volksgezondheid en openbare hygiene						
074	F.873-874 Voeding - Water						
076	F.875-876 Ontsmetting - reiniging - huisvuil						
077	F.877 Afvalwater						
079	F.878-879 Begraafplaatsen en milieubescherming						
039	F.9 Huisvesting - stedenbouw						
	<b>Totalen eigen dienstjaar</b>		162.883,00	102.686,35	60.196,65	51.884,33	50.802,02

	FUNCTIES	Overgedragen krediet	Eigen dienstj. krediet	Definitieve aanwendungen	Ongebruikt krediet	Aanrekeningen	Over te dragen kred.
009	F.00 Niet-verdeelbare ontvangsten/uitgaven						
019	F.01 OPENBARE SCHULD						
029	F.02 Fondsen						
049	F.040 Belastingen						
059	F.05 Verzekeringen						
123	F.10-121 Algemene administratie						
129	F.124 Privaat patrimonium						
139	F.13 Algemene diensten						
099	F.3 Justitie en politie						
069	F.35-36 Brandweer						
199	F.4 Verkeer en waterstaat						
099	F.5 Handel , nijverheid , middenstand						
099	F.6 Landbouw, visserij, voedselvoorziening						
729	F.70-72 Primair onderwijs						
739	F.73 Secundair-,kunst-en technisch onderwijs						
749	F.74 Wetenschappelijk onderwijs						
759	F.75 Onderwijs aan gehandicapten						
789	F.76-77-78 Volksontwikkeling en kunst						
767	F.767 Openbare bibliotheken						
799	F.79 Erediensten						
809	F.80 Sociale zekerheid en bijstand						
819	F.81 Wetenschappelijk onderzoek						
839	F.82-83 Sociale zekerheid en bijstand						
849	F.84 Sociale hulp en gezinsvoorzieningen						
859	F.85 Werkgelegenheid						
869	F.86 Arbeidsverhoudingen en -bescherming						
872	F.870-872 Volksgezondheid en openbare hygiene						
874	F.873-874 Voeding - Water						
876	F.875-876 Ontsmetting - reiniging - huisvuil						
877	F.877 Afvalwater						
879	F.878-879 Begraafplaatsen en milieubescherming						
839	F.9 Huisvesting - stedenbouw						
	<b>Totalen eigen dienstjaar</b>						

	FUNCTIONES	Begroting	Definitieve vast. rechten	Oninbare Onwaarden	Netto vastge. rechten
009	F.00 Miet-verdeelbare ontvangsten/uitgaven				
019	F.01 OPENBARE SCHULD				
029	F.02 Fondsen				
049	F.040 Belastingen				
059	F.05 Verzekeringen				
123	F.10-121 Algemene administratie				
129	F.124 Privaat patrimonium				
139	F.13 Algemene diensten				
199	F.3 Justitie en politie				
169	F.35-36 Brandweer				
199	F.4 Verkeer en waterstaat				
599	F.5 Handel , nijverheid , middenstand				
599	F.6 Landbouw, visserij, voedselvoorziening				
729	F.70-72 Primair onderwijs				
739	F.73 Secundair-,kunst-en technisch onderwijs				
749	F.74 Wetenschappelijk onderwijs				
759	F.75 Onderwijs aan gehandicapten				
789	F.76-77-78 Volksontwikkeling en kunst				
767	F.767 Openbare bibliotheken				
799	F.79 Erediensten				
809	F.80 Sociale zekerheid en bijstand				
819	F.81 Wetenschappelijk onderzoek				
839	F.82-83 Sociale zekerheid en bijstand				
849	F.84 Sociale hulp en gezinsvoorzieningen				
859	F.85 Werkgelegenheid				
869	F.86 Arbeidsverhoudingen en -bescherming				
872	F.870-872 Volksgezondheid en openbare hygiene				
874	F.873-874 Voeding - Water				
876	F.875-876 Ontsmetting - reiniging - huisvuil				
877	F.877 Afvalwater				
879	F.878-879 Begraafplaatsen en milieubescherming				
899	F.9 Huisvesting - stedebouw				
	<b>Totalen eigen dienstjaar</b>				

	FUNCTIONIES	Begroting	Definitieve vast. rechten	Oninbare Onwaarden	Netto vastge. rechten
009	F.00 Niet-verdeelbare ontvangsten/uitgaven				
019	F.01 OPENBARE SCHULD				
029	F.02 Fondsen				
049	F.040 Belastingen				
059	F.05 Verzekeringen				
123	F.10-121 Algemene administratie				
129	F.124 Privaat patrimonium				
139	F.13 Algemene diensten				
199	F.3 Justitie en politie				
269	F.35-36 Brandweer				
499	F.4 Verkeer en waterstaat				
599	F.5 Handel , nijverheid , middenstand				
599	F.6 Landbouw, visserij, voedselvoorziening				
729	F.70-72 Primair onderwijs				
739	F.73 Secundair-,kunst-en technisch onderwijs				
749	F.74 Wetenschappelijk onderwijs				
759	F.75 Onderwijs aan gehandicapten				
789	F.76-77-78 Volksontwikkeling en kunst				
767	F.767 Openbare bibliotheken				
799	F.79 Erediensten				
809	F.80 Sociale zekerheid en bijstand				
819	F.81 Wetenschappelijk onderzoek				
839	F.82-83 Sociale zekerheid en bijstand				
849	F.84 Sociale hulp en gezinsvoorzieningen				
859	F.85 Werkgelegenheid				
869	F.86 Arbeidsverhoudingen en -bescherming				
872	F.870-872 Volksgezondheid en openbare hygiene				
874	F.873-874 Voeding - Water				
876	F.875-876 Ontsmetting - reiniging - huisvuil				
877	F.877 Afvalwater				
879	F.878-879 Begraafplaatsen en milieubescherming				
899	F.9 Huisvesting - stedenbouw				
	<b>Totalen eigen dienstjaar</b>				

	FUNCTIONES	Begroting	Definitieve vast. rechten	Oninbare Onwaarden	Netto vastge. rechten
009	F.00 Niet-verdeelbare ontvangsten/uitgaven				
019	F.01 OPENBARE SCHULD				
029	F.02 Fondsen				
049	F.040 Belastingen				
059	F.05 Verzekeringen				
123	F.10-121 Algemene administratie				
129	F.124 Privaat patrimonium				
139	F.13 Algemene diensten				
099	F.3 Justitie en politie				
069	F.35-36 Brandweer				
099	F.4 Verkeer en waterstaat				
099	F.5 Handel , nijverheid , middenstand				
099	F.6 Landbouw, visserij, voedselvoorziening				
029	F.70-72 Primair onderwijs				
039	F.73 Secundair-,kunst-en technisch onderwijs				
049	F.74 Wetenschappelijk onderwijs				
059	F.75 Onderwijs aan gehandicapten				
089	F.76-77-78 Volksontwikkeling en kunst				
067	F.767 Openbare bibliotheken				
099	F.79 Erediensten				
009	F.80 Sociale zekerheid en bijstand				
019	F.81 Wetenschappelijk onderzoek				
039	F.82-83 Sociale zekerheid en bijstand				
049	F.84 Sociale hulp en gezinsvoorzieningen				
059	F.85 Werkgelegenheid				
069	F.86 Arbeidsverhoudingen en -bescherming				
072	F.870-872 Volksgezondheid en openbare hygiene				
074	F.873-874 Voeding - Water				
076	F.875-876 Ontsmetting - reiniging - huisvuil				
077	F.877 Afvalwater				
079	F.878-879 Begraafplaatsen en milieubescherming				
039	F.9 Huisvesting - stedenbouw				
	<b>Totalen eigen dienstjaar</b>				

	FUNCTIONIES	Overgedragen krediet	Eigen dienstj. krediet	Definitive toepassingen	Ongebruikt krediet	Aanrekeningen	Over te dragen kred.
009	F.00 Niet-verdeelbare ontvangsten/uitgaven						
019	F.01 OPENBARE SCHULD						
029	F.02 Fondsen						
049	F.040 Belastingen						
059	F.05 Verzekeringen						
123	F.10-121 Algemene administratie						
129	F.124 Privaat patrimonium						
139	F.13 Algemene diensten						
399	F.3 Justitie en politie		162.883,00	102.686,35	60.196,65	51.884,33	50.802,02
369	F.35-36 Brandweer						
499	F.4 Verkeer en waterstaat						
599	F.5 Handel , nijverheid , middenstand						
699	F.6 Landbouw, visserij, voedselvoorziening						
729	F.70-72 Primair onderwijs						
739	F.73 Secundair-,kunst-en technisch onderwijs						
749	F.74 Wetenschappelijk onderwijs						
759	F.75 Onderwijs aan gehandicapten						
789	F.76-77-78 Volksontwikkeling en kunst						
767	F.767 Openbare bibliotheken						
799	F.79 Erediensten						
809	F.80 Sociale zekerheid en bijstand						
819	F.81 Wetenschappelijk onderzoek						
839	F.82-83 Sociale zekerheid en bijstand						
849	F.84 Sociale hulp en gezinsvoorzieningen						
859	F.85 Werkgelegenheid						
869	F.86 Arbeidsverhoudingen en -bescherming						
872	F.870-872 Volksgezondheid en openbare hygiene						
874	F.873-874 Voeding - Water						
876	F.875-876 Ontsmetting - reiniging - huisvuil						
877	F.877 Afvalwater						
879	F.878-879 Begraafplaatsen en milieubescherming						
939	F.9 Huisvesting - stedenbouw						
	<b>Totalen eigen dienstjaar</b>		<b>162.883,00</b>	<b>102.686,35</b>	<b>60.196,65</b>	<b>51.884,33</b>	<b>50.802,02</b>
	<b>Totalen vorige dienstjaren</b>	<b>41.442,67</b>		<b>36.351,45</b>	<b>5.091,22</b>	<b>18.497,72</b>	<b>17.853,73</b>
	<b>Totaal van de overboekingen (06)</b>						
	<b>Totaal van het dienstjaar</b>	<b>41.442,67</b>	<b>162.883,00</b>	<b>139.037,80</b>	<b>65.287,87</b>	<b>70.382,05</b>	<b>68.655,75</b>



	FUNCTIONES	Begroting	Definitieve vast. rechten	Oninbare Onwaarden	Netto vastge. rechten
009	F.00 Niet-verdeelbare ontvangsten/uitgaven				
019	F.01 OPENBARE SCHULD				
029	F.02 Fondsen				
049	F.040 Belastingen				
059	F.05 Verzekeringen				
123	F.10-121 Algemene administratie				
129	F.124 Privaat patrimonium				
139	F.13 Algemene diensten				
399	F.3 Justitie en politie				
369	F.35-36 Brandweer				
499	F.4 Verkeer en waterstaat				
599	F.5 Handel , nijverheid , middenstand				
699	F.6 Landbouw, visserij, voedselvoorziening				
729	F.70-72 Primair onderwijs				
739	F.73 Secundair-,kunst-en technisch onderwijs				
749	F.74 Wetenschappelijk onderwijs				
759	F.75 Onderwijs aan gehandicapten				
789	F.76-77-78 Volksontwikkeling en kunst				
767	F.767 Openbare bibliotheken				
799	F.79 Erediensten				
809	F.80 Sociale zekerheid en bijstand				
819	F.81 Wetenschappelijk onderzoek				
839	F.82-83 Sociale zekerheid en bijstand				
849	F.84 Sociale hulp en gezinsvoorzieningen				
859	F.85 Werkgelegenheid				
869	F.86 Arbeidsverhoudingen en -bescherming				
872	F.870-872 Volksgezondheid en openbare hygiene				
874	F.873-874 Voeding - Water				
876	F.875-876 Ontsmetting - reiniging - huisvuil				
877	F.877 Afvalwater				
879	F.878-879 Begraafplaatsen en milieubescherming				
939	F.9 Huisvesting - stedebouw				
	<b>Totalen eigen dienstjaar</b>				
	<b>Totalen vorige dienstjaren</b>	104.710,98	146.153,65		146.153,65
	<b>Totaal van de overboekingen (06)</b>	118.592,00	118.592,00		118.592,00
	<b>Totaal van het dienstjaar</b>	223.302,98	264.745,65		264.745,65

Batig begrotingsresultaat	125.707,85
Batig boekhoudkundig resultaat (over te dragen saldo)	194.363,60



VASTLEGGINGEN

05

	FUNCTIES	Personeel 000/70	Werkingskost. 000/71	Overdrachten 000/72	Schuld 000/7X	Totaal 000/73
009	F.00 Niet-verdeelbare ontvangsten/uitgaven					
019	F.01 OPENBARE SCHULD					
029	F.02 Fondsen					
049	F.040 Belastingen					
059	F.05 Verzekeringen					
123	F.10-121 Algemene administratie					
129	F.124 Privaat patrimonium					
139	F.13 Algemene diensten					
399	F.3 Justitie en politie	5.913.852,01	671.381,45		28.884,21	6.614.117,67
369	F.35-36 Brandweer					
499	F.4 Verkeer en waterstaat					
599	F.5 Handel , nijverheid , middenstand					
699	F.6 Landbouw, visserij, voedselvoorziening					
729	F.70-72 Primair onderwijs					
739	F.73 Secundair-,kunst-en technisch onderwijs					
749	F.74 Wetenschappelijk onderwijs					
759	F.75 Onderwijs aan gehandicapten					
789	F.76-77-78 Volksontwikkeling en kunst					
767	F.767 Openbare bibliotheken					
799	F.79 Erediensten					
809	F.80 Sociale zekerheid en bijstand					
819	F.81 Wetenschappelijk onderzoek					
839	F.82-83 Sociale zekerheid en bijstand					
849	F.84 Sociale hulp en gezinsvoorzieningen					
859	F.85 Werkgelegenheid					
869	F.86 Arbeidsverhoudingen en -bescherming					
872	F.870-872 Volksgezondheid en openbare hygiene					
874	F.873-874 Voeding - Water					
876	F.875-876 Ontsmetting - reiniging - huisvuil					
877	F.877 Afvalwater					
879	F.878-879 Begraafplaatsen en milieubescherming					
939	F.9 Huisvesting - stedenbouw					
	<b>Totalen eigen dienstjaar</b>	<b>5.913.852,01</b>	<b>671.381,45</b>		<b>28.884,21</b>	<b>6.614.117,67</b>

VASTLEGGINGEN

05

Negatief resultaat eigen dienstjaar		
Totaal vorige dienstjaren : nieuwe uitgaven		
Totaal vorige dienstjaren : vastleggingen - overdrachten		-4.829,99
Negatief saldo vorige dienstjaren		
Totaal eigen dienstjaar + vorige dienstjaren		6.609.287,68
Negatief resultaat voor overboekingen		
06 - Totaal van de overboekingen		118.592,00
Negatief saldo overboekingen	118.592,00	
Totaal van het dienstjaar		6.727.879,68
Negatief resultaat van het dienstjaar		

NETTO - VASTGESTELDE RECHTEN

05

	FUNCTIES	Prestaties 000/60	Overdrachten 000/61	Schuld 000/62	Totaal 000/63
009	F.00 Niet-verdeelbare ontvangsten/uitgaven				
019	F.01 OPENBARE SCHULD				
029	F.02 Fondsen				
049	F.040 Belastingen				
059	F.05 Verzekeringen				
123	F.10-121 Algemene administratie				
129	F.124 Privaat patrimonium				
139	F.13 Algemene diensten				
399	F.3 Justitie en politie	701,03	7.208.230,28		7.208.931,31
369	F.35-36 Brandweer				
499	F.4 Verkeer en waterstaat				
599	F.5 Handel , nijverheid , middenstand				
699	F.6 Landbouw, visserij, voedselvoorziening				
729	F.70-72 Primair onderwijs				
739	F.73 Secundair-,kunst-en technisch onderwijs				
749	F.74 Wetenschappelijk onderwijs				
759	F.75 Onderwijs aan gehandicapten				
789	F.76-77-78 Volksontwikkeling en kunst				
767	F.767 Openbare bibliotheken				
799	F.79 Erediensten				
809	F.80 Sociale zekerheid en bijstand				
819	F.81 Wetenschappelijk onderzoek				
839	F.82-83 Sociale zekerheid en bijstand				
849	F.84 Sociale hulp en gezinsvoorzieningen				
859	F.85 Werkgelegenheid				
869	F.86 Arbeidsverhoudingen en -bescherming				
872	F.870-872 Volksgezondheid en openbare hygiene				
874	F.873-874 Voeding - Water				
876	F.875-876 Ontsmetting - reiniging - huisvuil				
877	F.877 Afvalwater				
879	F.878-879 Begraafplaatsen en milieubescherming				
939	F.9 Huisvesting - stedenbouw				
	<b>Totalen eigen dienstjaar</b>	<b>701,03</b>	<b>7.208.230,28</b>		<b>7.208.931,31</b>

NETTO - VASTGESTELDE RECHTEN

05

Positief resultaat eigen dienstjaar	594.813,64	
Totaal vorige dienstjaren		
Positief saldo vorige dienstjaren	4.829,99	
Totaal eigen dienstjaar + vorige dienstjaren		7.208.931,31
Positief resultaat voor overboekingen	599.643,63	
05 - Totaal van de overboekingen		
Positief saldo overboekingen		
Totaal van het dienstjaar		7.208.931,31
Positief resultaat van het dienstjaar	481.051,63	
Resultaat van het dienstjaar (+ of -)	481.051,63	
Algemeen begrotingsresultaat van het vorige jaar (art. 01 - tabel 3)	2.335.468,50	
Algemeen begrotingsresultaat Gewone dienst	2.816.520,13	

VASTLEGGINGEN

05

	FUNCTIES	Overdrachten 000/90	Investerings 000/91	Schuld 000/92	Totaal 000/93
009	F.00 Niet-verdeelbare ontvangsten/uitgaven				
019	F.01 OPENBARE SCHULD				
029	F.02 Fondsen				
049	F.040 Belastingen				
059	F.05 Verzekeringen				
123	F.10-121 Algemene administratie				
129	F.124 Privaat patrimonium				
139	F.13 Algemene diensten				
399	F.3 Justitie en politie		102.686,35		102.686,35
369	F.35-36 Brandweer				
499	F.4 Verkeer en waterstaat				
599	F.5 Handel , nijverheid , middenstand				
699	F.6 Landbouw, visserij, voedselvoorziening				
729	F.70-72 Primair onderwijs				
739	F.73 Secundair-,kunst-en technisch onderwijs				
749	F.74 Wetenschappelijk onderwijs				
759	F.75 Onderwijs aan gehandicapten				
789	F.76-77-78 Volksontwikkeling en kunst				
767	F.767 Openbare bibliotheken				
799	F.79 Erediensten				
809	F.80 Sociale zekerheid en bijstand				
819	F.81 Wetenschappelijk onderzoek				
839	F.82-83 Sociale zekerheid en bijstand				
849	F.84 Sociale hulp en gezinsvoorzieningen				
859	F.85 Werkgelegenheid				
869	F.86 Arbeidsverhoudingen en -bescherming				
872	F.870-872 Volksgezondheid en openbare hygiene				
874	F.873-874 Voeding - Water				
876	F.875-876 Ontsmetting - reiniging - huisvuil				
877	F.877 Afvalwater				
879	F.878-879 Begraafplaatsen en milieubescherming				
939	F.9 Huisvesting - stedebouw				
	<b>Totale eigen dienstjaar</b>		<b>102.686,35</b>		<b>102.686,35</b>

VASTLEGGINGEN

05

Negatief resultaat eigen dienstjaar	102.686,35	
Totaal vorige dienstjaren : nieuwe uitgaven		
Totaal vorige dienstjaren : vastleggingen - overdrachten		-5.091,22
Negatief saldo vorige dienstjaren		
Totaal eigen dienstjaar + vorige dienstjaren		97.595,13
Negatief resultaat voor overboekingen	97.595,13	
06 - Totaal van de overboekingen		
Negatief saldo overboekingen		
Totaal van het dienstjaar		97.595,13
Negatief resultaat van het dienstjaar		



NETTO - VASTGESTELDE RECHTEN

05

	FUNCTIE	Overdrachten 000/80	Investerings 000/81	Schuld 000/82	Totaal 000/83
009	F.00 Niet-verdeelbare ontvangsten/uitgaven				
019	F.01 OPENBARE SCHULD				
029	F.02 Fondsen				
049	F.040 Belastingen				
059	F.05 Verzekeringen				
123	F.10-121 Algemene administratie				
129	F.124 Privaat patrimonium				
139	F.13 Algemene diensten				
399	F.3 Justitie en politie				
369	F.35-36 Brandweer				
499	F.4 Verkeer en waterstaat				
599	F.5 Handel , nijverheid , middenstand				
699	F.6 Landbouw, visserij, voedselvoorziening				
729	F.70-72 Primair onderwijs				
739	F.73 Secundair-,kunst-en technisch onderwys				
749	F.74 Wetenschappelijk onderwijs				
759	F.75 Onderwijs aan gehandicapten				
789	F.76-77-78 Volksontwikkeling en kunst				
767	F.767 Openbare bibliotheken				
799	F.79 Erediensten				
809	P.80 Sociale zekerheid en bijstand				
819	F.81 Wetenschappelijk onderzoek				
839	F.82-83 Sociale zekerheid en bijstand				
849	F.84 Sociale hulp en gezinsvoorzieningen				
859	F.85 Werkgelegenheid				
869	F.86 Arbeidsverhoudingen en -bescherming				
872	F.870-872 Volksgezondheid en openbare hygiene				
874	F.873-874 Voeding - Water				
876	F.875-876 Ontsmetting - reiniging - huisvuil				
877	F.877 Afvalwater				
879	F.878-879 Begraafplaatsen en milieubescherming				
939	F.9 Huisvesting - stedebouw				
	<b>Totale eigen dienstjaar</b>				

NETTO-VASTGESTELDE RECHTEN

05

Positief resultaat eigen dienstjaar		
Totaal vorige dienstjaren		
Positief saldo vorige dienstjaren	5.091,22	
Totaal eigen dienstjaar + vorige dienstjaren		
Positief resultaat voor overboekingen		
06 - Totaal van de overboekingen		118.592,00
Positief saldo overboekingen	118.592,00	
Totaal van het dienstjaar		118.592,00
Positief resultaat van het dienstjaar	20.996,87	

Resultaat van het dienstjaar (+ of -)	20.996,87
Algemeen begrotingsresultaat van het vorige jaar (art. 01 - tabel 3)	104.710,98
Algemeen begrotingsresultaat Buitengewone dienst	125.707,85

AANREKENINGEN

05

	FUNCTIES	Personeel 000/70	Werkingskost. 000/71	Overdrachten 000/72	Schuld 000/7X	Totaal 000/73
009	F.00 Niet-verdeelbare ontvangsten/uitgaven					
019	F.01 OPENBARE SCHULD					
029	F.02 Fondsen					
049	F.040 Belastingen					
059	F.05 Verzekeringen					
123	F.10-121 Algemene administratie					
129	F.124 Privaat patrimonium					
139	F.13 Algemene diensten					
399	F.3 Justitie en politie	5.913.852,01	638.301,61		28.884,21	6.581.037,83
369	F.35-36 Brandweer					
499	F.4 Verkeer en waterstaat					
599	F.5 Handel , nijverheid , middenstand					
699	F.6 Landbouw, visserij, voedselvoorziening					
729	F.70-72 Primair onderwijs					
739	F.73 Secundair-,kunst-en technisch onderwijs					
749	F.74 Wetenschappelijk onderwijs					
759	F.75 Onderwijs aan gehandicapten					
789	F.76-77-78 Volksontwikkeling en kunst					
767	F.767 Openbare bibliotheken					
799	F.79 Erediensten					
809	F.80 Sociale zekerheid en bijstand					
819	F.81 Wetenschappelijk onderzoek					
839	F.82-83 Sociale zekerheid en bijstand					
849	F.84 Sociale hulp en gezinsvoorzieningen					
859	F.85 Werkgelegenheid					
869	F.86 Arbeidsverhoudingen en -bescherming					
872	F.870-872 Volksgezondheid en openbare hygiene					
874	F.873-874 Voeding - Water					
876	F.875-876 Ontsmetting - reiniging - huisvuil					
877	F.877 Afvalwater					
879	F.878-879 Begraafplaatsen en milieubescherming					
939	F.9 Huisvesting - stedenbouw					
	<b>Totale eigen dienstjaar</b>	<b>5.913.852,01</b>	<b>638.301,61</b>		<b>28.884,21</b>	<b>6.581.037,83</b>

AANREKENINGEN

05

	Negatief resultaat eigen dienstjaar
	Totaal vorige dienstjaren ; aanrekeningen
	Negatief saldo vorige dienstjaren
	Totaal eigen dienstjaar + vorige dienstjaren
	Negatief resultaat voor overboekingen
	06 - Totaal van de overboekingen
	Negatief saldo overboekingen
	Totaal van het dienstjaar
	Negatief resultaat van het dienstjaar

	6.581.037,83
	118.592,00
118.592,00	
	6.699.629,83

NETTO-VASTGESTELDE RECHTEN

05

	FUNCTIES	Prestaties 000/60	Overdrachten 000/61	Schuld 000/62	Totaal 000/63
009	F.00 Niet-verdeelbare ontvangsten/uitgaven				
019	F.01 OPENBARE SCHULD				
029	F.02 Fondsen				
049	F.040 Belastingen				
059	F.05 Verzekeringen				
123	F.10-121 Algemene administratie				
129	F.124 Privaat patrimonium				
139	F.13 Algemene diensten				
399	F.3 Justitie en politie	701,03	7.208.230,28		7.208.931,31
369	F.35-36 Brandweer				
499	F.4 Verkeer en waterstaat				
599	F.5 Handel , nijverheid , middenstand				
699	F.6 Landbouw, visserij, voedselvoorziening				
729	F.70-72 Primair onderwijs				
739	F.73 Secundair-,kunst-en technisch onderwijs				
749	F.74 Wetenschappelijk onderwijs				
759	F.75 Onderwijs aan gehandicapten				
789	F.76-77-78 Volksontwikkeling en kunst				
767	F.767 Openbare bibliotheken				
799	F.79 Erediensten				
809	F.80 Sociale zekerheid en bijstand				
819	F.81 Wetenschappelijk onderzoek				
839	F.82-83 Sociale zekerheid en bijstand				
849	F.84 Sociale hulp en gezinsvoorzieningen				
859	F.85 Werkgelegenheid				
869	F.86 Arbeidsverhoudingen en -bescherming				
872	F.870-872 Volksgezondheid en openbare hygiene				
874	F.873-874 Voeding - Water				
876	F.875-876 Ontsmetting - reiniging - huisvuil				
877	F.877 Afvalwater				
879	F.878-879 Begraafplaatsen en milieubescherming				
939	F.9 Huisvesting - stedenbouw				
	<b>Totalen eigen dienstjaar</b>	<b>701,03</b>	<b>7.208.230,28</b>		<b>7.208.931,31</b>

NETTO - VASTGESTELDE RECHTEN

05

Positief resultaat eigen dienstjaar	627.893,48	
Totaal vorige dienstjaren		
Positief saldo vorige dienstjaren		
Totaal eigen dienstjaar + vorige dienstjaren		7.208.931,31
Positief resultaat voor overboekingen	627.893,48	
06 - Totaal van de overboekingen		
Positief saldo overboekingen		
Totaal van het dienstjaar		7.208.931,31
Positief resultaat van het dienstjaar	509.301,48	

Resultaat van het dienstjaar (+ of -)	509.301,48
Algemeen boekhoudkundig resultaat van het vorige jaar (art. 01 - tabel 3)	2.340.373,49
Algemeen boekhoudkundig resultaat Gewone dienst	2.849.674,97

AANREKENINGEN

05

	FUNCTIES	Overdrachten 000/90	Investerings 000/91	Schuld 000/92	Totaal 000/93
009	F.00 Niet-verdeelbare ontvangsten/uitgaven				
019	F.01 OPENBARE SCHULD				
029	F.02 Fondsen				
049	F.040 Belastingen				
059	F.05 Verzekeringen				
123	F.10-121 Algemene administratie				
129	F.124 Privaat patrimonium				
139	F.13 Algemene diensten				
399	F.3 Justitie en politie		51.884,33		51.884,33
369	F.35-36 Brandweer				
499	F.4 Verkeer en waterstaat				
599	F.5 Handel , nijverheid , middenstand				
699	F.6 Landbouw, visserij, voedselvoorziening				
729	F.70-72 Primair onderwijs				
739	F.73 Secundair-,kunst-en technisch onderwys				
749	F.74 Wetenschappelijk onderwijs				
759	F.75 Onderwijs aan gehandicapten				
789	F.76-77-78 Volksontwikkeling en kunst				
767	F.767 Openbare bibliotheken				
799	F.79 Erediensten				
809	F.80 Sociale zekerheid en bijstand				
819	F.81 Wetenschappelijk onderzoek				
839	F.82-83 Sociale zekerheid en bijstand				
849	F.84 Sociale hulp en gezinsvoorzieningen				
859	F.85 Werkgelegenheid				
869	F.86 Arbeidsverhoudingen en -bescherming				
872	F.870-872 Volksgezondheid en openbare hygiene				
874	F.873-874 Voeding - Water				
876	F.875-876 Ontsmetting - reiniging - huisvuil				
877	F.877 Afvalwater				
879	F.878-879 Begraafplaatsen en milieubescherming				
939	F.9 Huisvesting - stadbouw				
	<b>Totalen eigen dienstjaar</b>		<b>51.884,33</b>		<b>51.884,33</b>

AANREKENINGEN

05

Negatief resultaat eigen dienstjaar	51.884,33	
Totaal vorige dienstjaren : aanrekeningen		18.497,72
Negatief saldo vorige dienstjaren	18.497,72	
Totaal eigen dienstjaar + vorige dienstjaren		70.382,05
Negatief resultaat voor overboekingen	70.382,05	
05 - Totaal van de overboekingen		
Negatief saldo overboekingen		
Totaal van het dienstjaar		70.382,05
Negatief resultaat van het dienstjaar		



NETTO-VASTGESTELDE RECHTEN

05

	FUNCTIES	Overdrachten 000/80	Investerings 000/81	Schuld 000/82	Totaal 000/83
009	F.00 Niet-verdeelbare ontvangsten/uitgaven				
019	F.01 OPENBARE SCHULD				
029	F.02 Fondsen				
049	F.040 Belastingen				
059	F.05 Verzekeringen				
123	F.10-121 Algemene administratie				
129	F.124 Privaat patrimonium				
139	F.13 Algemene diensten				
399	F.3 Justitie en politie				
369	F.35-36 Brandweer				
499	F.4 Verkeer en waterstaat				
599	F.5 Handel , nijverheid , middenstand				
699	F.6 Landbouw, visserij, voedselvoorziening				
729	F.70-72 Primair onderwijs				
739	F.73 Secundair-,kunst-en technisch onderwijs				
749	F.74 Wetenschappelijk onderwijs				
759	F.75 Onderwijs aan gehandicapten				
789	F.76-77-78 Volksontwikkeling en kunst				
767	F.767 Openbare bibliotheken				
799	F.79 Erediensten				
809	F.80 Sociale zekerheid en bijstand				
819	F.81 Wetenschappelijk onderzoek				
839	F.82-83 Sociale zekerheid en bijstand				
849	F.84 Sociale hulp en gezinsvoorzieningen				
859	F.85 Werkgelegenheid				
869	F.86 Arbeidsverhoudingen en -bescherming				
872	F.870-872 Volksgezondheid en openbare hygiene				
874	F.873-874 Voeding - Water				
876	F.875-876 Ontsmetting - reiniging - huisvuil				
877	F.877 Afvalwater				
879	F.878-879 Begraafplaatsen en milieubescherming				
939	F.9 Huisvesting - stedenbouw				
	<b>Totale eigen dienstjaar</b>				

NETTO - VASTGESTELDE RECHTEN

05

Positief resultaat eigen dienstjaar		
Totaal vorige dienstjaren		
Positief saldo vorige dienstjaren		
Totaal eigen dienstjaar + vorige dienstjaren		
Positief resultaat voor overboekingen		
06 - Totaal van de overboekingen		118.592,00
Positief saldo overboekingen	118.592,00	
Totaal van het dienstjaar		118.592,00
Positief resultaat van het dienstjaar	48.209,95	

Resultaat van het dienstjaar (+ of -)	48.209,95
Algemeen boekhoudkundig resultaat van het vorige jaar (art. 01 - tabel 3)	146.153,65
Algemeen boekhoudkundig resultaat Buitengewone dienst	194.363,60

POLITIEZONE : Middelkerke  
 Zonenummer : 5451

SYNTHESETABEL VAN DE RESULTATEN VAN DE REKENING 2020

	Gewone dienst	Buitengewone dienst	Totaal
1. Vastgestelde rechten ten voordele van de gemeente	9.549.304,80	264.745,65	9.814.050,45
- Onverhaalbare en oninvorderbare bedragen	0,00	0,00	0,00
= Netto-vastgestelde rechten	9.549.304,80	264.745,65	9.814.050,45
- Vastleggingen	6.732.784,67	139.037,80	6.871.822,47
= Begrotingsresultaat van het dienstjaar			
POSITIEF	2.816.520,13	125.707,85	2.942.227,98
NEGATIEF			
2. Netto-vastgestelde rechten	9.549.304,80	264.745,65	9.814.050,45
- Aanrekeningen	6.699.629,83	70.382,05	6.770.011,88
= Boekhoudkundig resultaat van het dienstjaar			
POSITIEF	2.849.674,97	194.363,60	3.044.038,57
NEGATIEF			
3. Vastleggingen	6.732.784,67	139.037,80	6.871.822,47
- Aanrekeningen	6.699.629,83	70.382,05	6.770.011,88
= Over te dragen vastleggingen	33.154,84	68.655,75	101.810,59



---

# Begroting voor het Dienstjaar 2020

---

---

## Gewone dienst & Buitengewone dienst

---

1. Lijst per artikel van de naar het volgende dienstjaar over te dragen begrotingskredieten en vastleggingen





## **Gewone zitting van het college van burgemeester en schepenen op 09/03/2021**

Aanwezig: J.M. Dedecker, burgemeester;  
T. Dedecker, H. Dierendonck, N. Lejaeghere, D. De Poortere, schepenen;  
D. Gilliaert, voorzitter BCSD;  
J. Vergauwe, algemeen directeur;

Verontschuldigd: ;

### **29. Dienst boekhouding en budget - vaststellen van de over te dragen kredieten en vastleggingen - lokale politie - goedkeuring**

#### **uittreksel uit het notulenboek**

Het college van burgemeester en schepenen in gewone zitting bijeen;

#### **Bevoegdheid**

- Artikel 66 7° van het koninklijk besluit van 5 september 2001 houdende het algemeen reglement op de boekhouding van de lokale politie.

#### **Juridisch kader**

- Wet van 07 december 1998 tot organisatie van een geïntegreerde politiedienst, gestructureerd op twee niveaus;
- Nieuwe gemeentewet;
- Koninklijk besluit van 5 september 2001 houdende het algemeen reglement op de boekhouding van de lokale politie.

#### **Feiten, context en argumentatie**

- Ieder jaar moet het college, per vastlegging en per begrotingsartikel, de lijst vaststellen van de over te dragen kredieten en vastleggingen (via formulier T3);
- Deze overdrachten worden ingeschreven in de begrotingsartikelen van het volgende dienstjaar;
- Het formulier T3 in bijlage bevat de in de loop van het dienstjaar 2020 en vorige dienstjaren definitief vastgelegde en op 31 december 2020 niet vereffende uitgaven.

#### **Financiële impact**

- -

#### **Beslist:**

#### **Artikel 1**


De lijst van kredieten en vastleggingen die moeten overgedragen worden van het dienstjaar 2020 en vorige dienstjaren naar het dienstjaar 2021 (formulier T3) wordt vastgesteld.

#### **Bijlage(n)**

- Formulier T3

#### **Financiële informatie**





middelkerke

Over te dragen kredieten en vastleggingen	
Gewone dienst	33.154,84
Buitengewone dienst	68.655,75

**Administratieve opvolging**

Afschrift van dit besluit wordt overgemaakt aan de financiële dienst.

**Stemming:** Dit besluit werd aangenomen met eenparigheid van stemmen.

Gedaan in zitting als hoger vermeld. Namens het college.

Getekend op origineel door de algemeen directeur Jurgen Vergauwe en de burgemeester Jean-Marie Dedecker.

de algemeen directeur

Digitally signed by  
Jurgen Vergauwe  
(Signature)  
Date: 2021.03.16  
09:01:58 +01:00

Jurgen Vergauwe



de burgemeester

Digitally signed by  
Jean-Marie Dedecker  
(Signature)  
Date: 2021.03.16  
10:09:51 +01:00

Jean-Marie Dedecker





## FORMULIER T3 - TABEL V/D NAAR HET VOLGENDE DIENSTJAAR OVER TE DRAGEN BEGROTINGSKREDIETEN EN VASTGELEGDE UITGAVEN - Dienstjaar 2020

Vastlegging	Onschrijving	A	B	C	D	E	F	G	H	I	J	K
		Begrotings- krediet	Vastleggingen op 31/12	Aanrekeningen op 31/12	Theoretisch aan te rekenen saldo te rekenen saldo	Werkelijk aan te rekenen saldo	Af te trekken vastleggingen	Af te tellen vastleggingen	Totale vastleggingen	Over te dragen vastleggingen	Aan te vragen krediet in 2021	Zonder gebruik
<b>Artikel : 330/124-05/2019 Gemeentepolitie Aankoop, onderhoud, huur werkdied.gem.pers</b>												
	Afgesloten vastleggingen	75,00	0,00	0,00	0,00	0,00	0,00	0,00	0,00	0,00	0,00	0,00
2019	Aanpassen hemden onthaal	75,00	75,00	0,00	75,00	75,00	0,00	0,00	75,00	75,00	0,00	0,00
1120	01/01/2020 000000000000459											
	HAUTE COUTURE											
<b>Totaal</b>	<b>330/124-05/2019</b>	<b>75,00</b>	<b>75,00</b>	<b>0,00</b>	<b>75,00</b>	<b>75,00</b>	<b>0,00</b>	<b>0,00</b>	<b>75,00</b>	<b>75,00</b>	<b>0,00</b>	<b>0,00</b>
<b>Artikel : 330/123-02 Gemeentepolitie Kantoorbenodigheden rechtstr. verbruik</b>												
	Afgesloten vastleggingen	5.591,67	4.671,25	4.769,34	78,00	78,00	0,00	0,00	4.671,25	78,00	0,00	579,30
2020	Instantgel complete	78,00	78,00	0,00	78,00	78,00	0,00	0,00	78,00	78,00	0,00	0,00
145	24/04/2020 0000000000000317											
	SALUBRIS											
2020	Barcode-scanner / dvd's	263,12	263,12	54,69	208,43	208,43	0,00	0,00	263,12	208,43	0,00	0,00
2759	04/12/2020 000000406469194											
	LYRECO BELGIUM NV AIREND											
<b>Totaal</b>	<b>330/123-02</b>	<b>5.591,67</b>	<b>5.012,37</b>	<b>4.824,03</b>	<b>286,43</b>	<b>286,43</b>	<b>0,00</b>	<b>0,00</b>	<b>5.012,37</b>	<b>286,43</b>	<b>0,00</b>	<b>579,30</b>
<b>Artikel : 330/123-06 Gemeentepolitie Prestaties darden, eigen aan functie</b>												
	Afgesloten vastleggingen	21.845,12	21.545,32	21.545,32	21.593,00	21.593,00	0,00	0,00	21.545,32	21.593,00	0,00	-21.293,20
2020	Interne zorg 2020	21.593,00	21.593,00	0,00	21.593,00	21.593,00	0,00	0,00	21.593,00	21.593,00	0,00	0,00
3434	31/12/2020 000003300111102											
	Politiezone Westkust											
<b>Totaal</b>	<b>330/123-06</b>	<b>21.845,12</b>	<b>43.138,32</b>	<b>21.545,32</b>	<b>21.593,00</b>	<b>21.593,00</b>	<b>0,00</b>	<b>0,00</b>	<b>43.138,32</b>	<b>21.593,00</b>	<b>0,00</b>	<b>-21.293,20</b>
<b>Artikel : 330/123-13 Gemeentepolitie Beheers- en werkingkosten informatica</b>												
	Afgesloten vastleggingen	40.158,33	47.076,34	47.076,34	310,00	310,00	0,00	0,00	47.076,34	310,00	0,00	-8.528,01
2020	Licentie software flitspaal	310,00	310,00	0,00	310,00	310,00	0,00	0,00	310,00	310,00	0,00	0,00
147	24/04/2020 00000019423549											
	JENOPTIK											
2020	Omschakeling CTRIX omgeving	1.300,00	1.300,00	0,00	1.300,00	1.300,00	0,00	0,00	1.300,00	1.300,00	0,00	0,00
2781	04/12/2020 000000463770460											
	LEBON IT SERVICES											
<b>Totaal</b>	<b>330/123-13</b>	<b>40.158,33</b>	<b>48.686,34</b>	<b>47.076,34</b>	<b>1.610,00</b>	<b>1.610,00</b>	<b>0,00</b>	<b>0,00</b>	<b>48.686,34</b>	<b>1.610,00</b>	<b>0,00</b>	<b>-8.528,01</b>

## FORMULIER T3 - TABEL V/D NAAR HET VOLGENDE DIENSTJAAR OVER TE DRAGEN BEGROTINGSKREDIETEN EN VASTGELLEGDE UITGAVEN - Dienstjaar 2020

Vastlegging	Omschrijving	A	B	C	D	E	F	G	H	I	J	K
		Begrotings- krediet	Vastleggingen op 31/12	Aanrekeningen op 31/12	Theoretisch aan te rekenen saldo	Werkelijk aan te rekenen saldo	Af te trekken vastleggingen	Bij te tellen vastleggingen	Totale vastleggingen	Over te dragen vastleggingen	Aan te vragen krediet in 2021	Zonder gebruik
<b>Artikel : 330/123-14 Gemeentepolitie Prestat.geleverd arbeidskundige dienst</b>												
	Afgesloten vastleggingen	10.166,67	8.705,25	8.705,25					8.705,25			
2020	Eindafrekening 2020		347,35	0,00	347,35	347,35	0,00	0,00	347,35	0,00	0,00	
3422	31/12/2020 000000410664742 MENSURA											
<b>Totaal</b>	<b>330/123-14</b>	<b>10.166,67</b>	<b>9.052,60</b>	<b>8.705,25</b>	<b>347,35</b>	<b>347,35</b>	<b>0,00</b>	<b>0,00</b>	<b>9.052,60</b>	<b>347,35</b>	<b>0,00</b>	<b>1.114,07</b>
<b>Artikel : 330/123-17 Gemeentepolitie Kosten beroepsopleiding van personeel</b>												
	Afgesloten vastleggingen	36.396,67	14.477,18	14.477,18					14.477,18			
2020	Opleiding Englebe - 10/11		726,00	0,00	726,00	726,00	0,00	0,00	726,00	0,00	0,00	
2699	04/11/2020 000000839944576 MENTOR											
2020	Oppl. Prioritair rijden moto		1.210,00	0,00	1.210,00	1.210,00	0,00	0,00	1.210,00	1.210,00	0,00	
2707	09/11/2020 00000000000467 PRIODRIVE											
<b>Totaal</b>	<b>330/123-17</b>	<b>36.396,67</b>	<b>16.413,18</b>	<b>14.477,18</b>	<b>1.936,00</b>	<b>1.936,00</b>	<b>0,00</b>	<b>0,00</b>	<b>16.413,18</b>	<b>1.936,00</b>	<b>0,00</b>	<b>19.393,49</b>
<b>Artikel : 330/124-02 Gemeentepolitie Techn.beoindigheden rechtstr.verbruik</b>												
	Afgesloten vastleggingen	9.658,33	9.930,48	9.930,48					9.930,48			
2020	CarKit voor dienstradio wijk		664,90	0,00	664,90	664,90	0,00	0,00	664,90	664,90	0,00	
1661	20/05/2020 00000089799280 Abiom Communication Systems											
2020	Zaklampen / oplaadbare batt		236,33	0,00	236,33	236,33	0,00	0,00	236,33	236,33	0,00	
3192	23/12/2020 000000630967182 CAVALLO CONCEPT BVBA											
2020	Verv batt/opladers dienstradio		338,81	0,00	338,81	338,81	0,00	0,00	338,81	338,81	0,00	
3193	23/12/2020 00000089799280 Abiom Communication Systems											
2020	Drijvende werplijnen		250,00	0,00	250,00	250,00	0,00	0,00	250,00	250,00	0,00	
3433	31/12/2020 000000000000477 CONDOR SAFETY											
<b>Totaal</b>	<b>330/124-02</b>	<b>9.658,33</b>	<b>11.420,52</b>	<b>9.930,48</b>	<b>1.490,04</b>	<b>1.490,04</b>	<b>0,00</b>	<b>0,00</b>	<b>11.420,52</b>	<b>1.490,04</b>	<b>0,00</b>	<b>-1.762,19</b>

## FORMULIER T3 - TABEL V/D NAAR HET VOLGENDE DIENSTJAAR OVER TE DRAGEN BEGROTINGSKREDIETEN EN VASTGELEGDE UITGAVEN - Dienstjaar 2020

Vastlegging omschrijving	A	B	C	D	E	F	G	H	I	J	K
	Begrotingskrediet	Vastleggingen op 31/12	Aanrekeningen op 31/12	Theoretisch aan te rekenen saldo	Werkelijk aan te rekenen saldo	Al te trekken vastleggingen	Bij te tellen vastleggingen	Totale vastleggingen	Over te dragen vastleggingen	Aan te vragen krediet in 2021	Zonder gebruik
<b>Artikel : 330/124-05 Gemeentepolitie Ambcoop, ondera., huur werkdied.gem.pers</b>											
Afgesloten vastleggingen	24.400,00	28.283,74	28.191,65					28.283,74			
2020 mondmaskers		670,00	0,00	670,00	670,00	0,00	0,00	670,00	670,00	0,00	
146 24/04/2020 000000000000317											
2020 SALUBRIS		516,50	0,00	516,50	516,50	0,00	0,00	516,50	516,50	0,00	
2020 Hemden onthaalmedewerker											
2009 16/06/2020 00000049734758											
2020 ALFA SHIRT		991,69	0,00	991,69	991,69	0,00	0,00	991,69	991,69	0,00	
2020 Motorhelm											
2098 13/08/2020 00000043376766											
M&M INGHELBRECHT BVBA											
<b>Totaal 330/124-05</b>	<b>24.400,00</b>	<b>30.461,93</b>	<b>28.191,65</b>	<b>2.178,19</b>	<b>2.178,19</b>	<b>0,00</b>	<b>0,00</b>	<b>30.461,93</b>	<b>2.178,19</b>	<b>0,00</b>	<b>-6.061,93</b>
<b>Artikel : 330/124-48 Gemeentepolitie Diverse technische kosten</b>											
Afgesloten vastleggingen	48.495,00	49.365,16	49.365,16					49.365,16			
2020 Snelheidscontroles 10-12/2020		2.026,75	0,00	2.026,75	2.026,75	0,00	0,00	2.026,75	2.026,75	0,00	
3425 31/12/2020 000000000000296											
POLITIEZONE SPOORKIN											
<b>Totaal 330/124-48</b>	<b>48.495,00</b>	<b>51.391,91</b>	<b>49.365,16</b>	<b>2.026,75</b>	<b>2.026,75</b>	<b>0,00</b>	<b>0,00</b>	<b>51.391,91</b>	<b>2.026,75</b>	<b>0,00</b>	<b>-2.896,91</b>
<b>Artikel : 330/125-02 Gemeentepolitie Remiddighed.gebouwen rechtstr.verbruik</b>											
Afgesloten vastleggingen	4.575,00	15.429,95	15.429,95					15.429,95			
2020 Borden parking moto Westende		160,08	0,00	160,08	160,08	0,00	0,00	160,08	160,08	0,00	
2114 17/08/2020 000000450212523											
2020 SETON TRANSPOSANE SYSTEMS BELG		77,00	0,00	77,00	77,00	0,00	0,00	77,00	77,00	0,00	
2671 20/10/2020 000000450212523											
2020 SETON TRANSPOSANE SYSTEMS BELG		15,00	0,00	15,00	15,00	0,00	0,00	15,00	15,00	0,00	
2703 06/11/2020 000000679134909											
DEPOORTER - DEJAGERE											
<b>Totaal 330/125-02</b>	<b>4.575,00</b>	<b>15.682,03</b>	<b>15.429,95</b>	<b>252,08</b>	<b>252,08</b>	<b>0,00</b>	<b>0,00</b>	<b>15.682,03</b>	<b>252,08</b>	<b>0,00</b>	<b>-11.107,03</b>

## FORMULIER T3 - TABEL V/D NAAR HET VOLGEND DIENSTJAAR OVER TE DRAGEN BEGROTINGSKREDIETEN EN VASTGELEGDE UITGAVEN - Dienstjaar 2020

Vastlegging	Omschrijving	A	B	C	D	E	F	G	H	I	J	K
		Begrotings- krediet	Vastleggingen op 31/12	Aanrekeningen op 31/12	Theoretisch aan te rekenen saldo	Werkelijk aan te rekenen saldo	Af te trekken vastleggingen	Bij te tellen vastleggingen	Totale vastleggingen	Over te dragen vastleggingen	Aan te vragen krediet in 2021	Zonder gebruik
Artikel : 330/125-06 Gemeentepolitie Prestat.dert.vr.gebouw.eigen functie												
	Afgesloten vastleggingen	10.166,67	11.910,50	11.910,50					11.910,50			
2020	Top rollers garagepoort		635,99	0,00	635,99	635,99	0,00	0,00	635,99	635,99	0,00	
2779	14/12/2020 0000040832281											
	CRAWFORD ASSA BELUY											
Totaal	330/125-06	10.166,67	12.546,49	11.910,50	635,99	635,99	0,00	0,00	12.546,49	635,99	0,00	-2.379,82
Artikel : 330/127-06 Gemeentepolitie Prestaties van derden voor voorstuigen												
	Afgesloten vastleggingen	18.808,33	19.066,33	19.066,33					19.066,33			
2020	Onderhoud MASH751		283,01	0,00	283,01	283,01	0,00	0,00	283,01	283,01	0,00	
2676	21/10/2020 0000043376766											
	MEV INGEHULBRECHT BVBA											
Totaal	330/127-06	18.808,33	19.349,34	19.066,33	283,01	283,01	0,00	0,00	19.349,34	283,01	0,00	-541,01
Totaal groep	330/71	731.734,86	668.486,42	635.853,58	32.638,84	32.638,84	0,00	0,00	668.486,42	32.638,84	0,00	63.246,44
Artikel : 330/123-16 Gemeentepolitie Receptie- en representatiekosten												
	Afgesloten vastleggingen	6.100,00	2.454,03	2.448,03					2.454,03			
2020	Maaltijd kerst/oudejaar 2020		441,00	0,00	441,00	441,00	0,00	0,00	441,00	441,00	0,00	
3432	31/12/2020 00000089384592											
	GUNTHER & MIEKE SLAGERIJ											
Totaal	330/123-16	6.100,00	2.695,03	2.448,03	441,00	441,00	0,00	0,00	2.695,03	441,00	0,00	3.204,97

## FORMULIER T3 - TABEL V/D NAAR HET VOLGENDE DIENSTJAAR OVER TE DRAGEN BEGROTINGSKREDIETEN EN VASTGELEGDE UITGAVEN - Dienstjaar 2020

	A	B	C	D	E	F	G	H	I	J	K
Vastlegging	Begrotings- krediet	Vastleggingen op 31/12	Aanrekeningen op 31/12	Theoretisch aan te rekenen saldo	Werkelijk aan te rekenen saldo	Af te trekken vastleggingen	Bij te tellen vastleggingen	Totale vastleggingen	Over te dragen vastleggingen	Aan te vragen krediet in 2021	Zonder gebruik
<b>Artikel : 330/742-53/2017 Gemeentepolitie Aankoop van informaticamateriaal</b>											
	2.178,00	0,00	0,00	0,00	0,00	0,00	0,00	0,00	0,00	0,00	0,00
Afgesloten vastleggingen	2.178,00	0,00	0,00	2.178,00	2.178,00	0,00	0,00	2.178,00	2.178,00	0,00	0,00
2017 Progr. module DOOMAN intranet		2.178,00	0,00	2.178,00	2.178,00	0,00	0,00	2.178,00	2.178,00	0,00	0,00
194 01/01/2020 000000000000417											
TIMBLE VCBA											
<b>Totaal 330/742-53/2017</b>	<b>2.178,00</b>	<b>2.178,00</b>	<b>0,00</b>	<b>2.178,00</b>	<b>2.178,00</b>	<b>0,00</b>	<b>0,00</b>	<b>2.178,00</b>	<b>2.178,00</b>	<b>0,00</b>	<b>0,00</b>
<b>Artikel : 330/742-53/2018 Gemeentepolitie Aankoop van informaticamateriaal</b>											
	2.578,00	0,00	0,00	0,00	0,00	0,00	0,00	0,00	0,00	0,00	0,00
Afgesloten vastleggingen	2.578,00	0,00	0,00	2.578,00	2.578,00	0,00	0,00	2.578,00	2.578,00	0,00	0,00
2018 Firewall voor Citrix omgeving		2.578,00	0,00	2.578,00	2.578,00	0,00	0,00	2.578,00	2.578,00	0,00	0,00
1874 01/01/2020 000000463770460											
LEBON IT SERVICES											
<b>Totaal 330/742-53/2018</b>	<b>2.578,00</b>	<b>2.578,00</b>	<b>0,00</b>	<b>2.578,00</b>	<b>2.578,00</b>	<b>0,00</b>	<b>0,00</b>	<b>2.578,00</b>	<b>2.578,00</b>	<b>0,00</b>	<b>0,00</b>
<b>Artikel : 330/742-53/2019 Gemeentepolitie Aankoop van informaticamateriaal</b>											
	4.493,10	0,00	0,00	0,00	0,00	0,00	0,00	0,00	0,00	0,00	0,00
Afgesloten vastleggingen	4.493,10	0,00	0,00	66,92	66,92	0,00	0,00	66,92	66,92	0,00	0,00
2019 Smartphones		66,92	0,00	66,92	66,92	0,00	0,00	66,92	66,92	0,00	0,00
531 01/01/2020 000000402763202											
VANDENABELE NV											
2019 Upgrade Mobile Office		4.426,18	0,00	4.426,18	4.426,18	0,00	0,00	4.426,18	4.426,18	0,00	0,00
1133 01/01/2020 000000463770460											
LEBON IT SERVICES											
<b>Totaal 330/742-53/2019</b>	<b>4.493,10</b>	<b>4.493,10</b>	<b>0,00</b>	<b>4.493,10</b>	<b>4.493,10</b>	<b>0,00</b>	<b>0,00</b>	<b>4.493,10</b>	<b>4.493,10</b>	<b>0,00</b>	<b>0,00</b>
<b>Artikel : 330/744-51/2012 Gemeentepolitie Aankoop machines, expl.mat.en uitrust.</b>											
	5.000,00	0,00	0,00	0,00	0,00	0,00	0,00	0,00	0,00	0,00	0,00
Afgesloten vastleggingen	5.000,00	0,00	0,00	5.000,00	5.000,00	0,00	0,00	5.000,00	5.000,00	0,00	0,00
2012 Discrete kogelwerende jassen		5.000,00	0,00	5.000,00	5.000,00	0,00	0,00	5.000,00	5.000,00	0,00	0,00
2351 01/01/2020 000000000000351											
MEHLER VARIO SYSTEM											
<b>Totaal 330/744-51/2012</b>	<b>5.000,00</b>	<b>5.000,00</b>	<b>0,00</b>	<b>5.000,00</b>	<b>5.000,00</b>	<b>0,00</b>	<b>0,00</b>	<b>5.000,00</b>	<b>5.000,00</b>	<b>0,00</b>	<b>0,00</b>

## FORMULIER T3 - TABEL V/D NAAR HET VOLGENDE DIENSTJAAR OVER TE DRAGEN BEGROTINGSKREDIETEN EN VASTGELEGDE UITGAVEN - Dienstjaar 2020

Vastlegging	Omschrijving	A	B	C	D	E	F	G	H	I	J	K
		Begrotings- krediet	Vastleggingen op 31/12	Aanrekeningen op 31/12	Theoretisch aan te rekenen saldo	Werkelijk aan te rekenen saldo	Af te trekken vastleggingen	Bij te tellen vastleggingen	Totale vastleggingen	Over te dragen vastleggingen	Aan te vragen krediet in 2021	Zonder gebruik
<b>Artikel : 330/744-51/2018 Gemeentepolitie Aankoop machines, expi. mat. en uitrust.</b>												
2018	Afgesloten vastleggingen	2.893,71	0,00	0,00	0,00	0,00	0,00	0,00	0,00	0,00	0,00	0,00
59	Motokledij	835,55	835,55	0,00	835,55	835,55	0,00	0,00	835,55	0,00	0,00	0,00
	01/01/2020 000000000000432											
	TOP SKIN TRADING DAMEN MOTORXL											
2018	Rekken met audio voor metards	2.058,16	2.058,16	0,00	2.058,16	2.058,16	0,00	0,00	2.058,16	0,00	0,00	0,00
197B	01/01/2020 000000413533863											
	BMW BELUX NV											
<b>Totaal</b>	<b>330/744-51/2018</b>	<b>2.893,71</b>	<b>2.893,71</b>	<b>0,00</b>	<b>2.893,71</b>	<b>2.893,71</b>	<b>0,00</b>	<b>0,00</b>	<b>2.893,71</b>	<b>2.893,71</b>	<b>0,00</b>	<b>0,00</b>
<b>Artikel : 330/744-51/2019 Gemeentepolitie Aankoop machines, expi. mat. en uitrust.</b>												
2019	Afgesloten vastleggingen	18.360,13	8.091,27	8.091,27	710,92	710,92	0,00	0,00	8.091,27	710,92	0,00	1.508,73
62B	Interventiebroeken / polo's	8.360,13	8.360,13	7.649,21	710,92	710,92	0,00	0,00	8.360,13	710,92	0,00	0,00
	01/01/2020 000000426727645											
	CDP CONT VAN UFFELEN EVERA											
<b>Totaal</b>	<b>330/744-51/2019</b>	<b>18.360,13</b>	<b>16.451,40</b>	<b>15.740,48</b>	<b>710,92</b>	<b>710,92</b>	<b>0,00</b>	<b>0,00</b>	<b>16.451,40</b>	<b>710,92</b>	<b>0,00</b>	<b>1.508,73</b>
<b>Artikel : 330/724-51 Gemeentepolitie Buitengewoon onderhoud adm. gebouwen</b>												
2020	Afgesloten vastleggingen	35.000,00	0,00	0,00	4.000,00	4.000,00	0,00	0,00	0,00	4.000,00	0,00	31.000,00
2785	Verv. nooddeur inbraakwerend	4.000,00	4.000,00	0,00	4.000,00	4.000,00	0,00	0,00	4.000,00	4.000,00	0,00	0,00
	15/12/2020 000000458669584											
	DECRAN											
<b>Totaal</b>	<b>330/724-51</b>	<b>35.000,00</b>	<b>4.000,00</b>	<b>0,00</b>	<b>4.000,00</b>	<b>4.000,00</b>	<b>0,00</b>	<b>0,00</b>	<b>4.000,00</b>	<b>4.000,00</b>	<b>0,00</b>	<b>31.000,00</b>
<b>Artikel : 330/742-53 Gemeentepolitie Aankoop van informatieapparatuur</b>												
2020	Afgesloten vastleggingen	62.633,00	8.745,72	8.745,72	206,83	206,83	0,00	0,00	8.745,72	206,83	0,00	0,00
2115	Aankoop computermateriaal	6.298,41	6.298,41	6.091,56	206,83	206,83	0,00	0,00	6.298,41	206,83	0,00	0,00
	14/07/2020 000000429037235											
	INSTEM BELGIUM BELGIUM NV R											
2020	Vernieuwing Citrix	24.095,19	24.095,19	0,00	24.095,19	24.095,19	0,00	0,00	24.095,19	24.095,19	0,00	0,00
2774	14/12/2020 000000463770460											
	LEBON IT SERVICES											

## FORMULIER T3 - TABEL V/D NAAR HET VOLGENDE DIENSTJAAR OVER TE DRAGEN BEGROTINGSKREDIETEN EN VASTGELEGDE UITGAVEN - Dienstjaar 2020

Vastlegging	Omschrijving	A Begrotings- krediet	B Vastleggingen op 31/12	C Aanrekeningen op 31/12	D Theoretisch aan te rekenen saldo	E Werkelijk aan te rekenen saldo	F Af te trekken vastleggingen	G Bij te tellen vastleggingen	H Totale vastleggingen	I Over te dragen vastleggingen	J Aan te vragen krediet in 2021	K Zonder gebruik
2020	Smartphones project focus		22.500,00	0,00	22.500,00	22.500,00	0,00	0,00	22.500,00	22.500,00	0,00	
3195	22/12/2020 000000402763202 VANDENABEELE NV				46.802,02	46.802,02	0,00	0,00	61.632,32	46.802,02	0,00	993,68
	<b>Totaal</b> 330/742-53	62.633,00	61.632,32	14.837,30	46.802,02	46.802,02	0,00	0,00	61.632,32	46.802,02	0,00	993,68
	<b>ALGEMEEN TOTAAL VAN GEMONE UITGAVEN</b>	7.790.945,11	6.737.614,66	6.699.629,83	37.984,83	33.154,84	4.829,99	0,00	6.732.784,67	33.154,84	0,00	1.058.160,44
	<b>ALGEMEEN TOTAAL VAN BUITENGEONE UITGAVEN</b>	204.325,67	139.037,80	70.382,05	68.655,75	68.655,75	0,00	0,00	139.037,80	68.655,75	0,00	65.287,87





---

# Begroting voor het dienstjaar 2020

---

2. Lijst per artikel en per schuldenaar van de nog te innen vastgestelde invorderingsrechten



Algemene rekening : 41302 Te ontvangen werkingsubsidies						Saldo per dienstjaar van vaststelling van het recht		
Ind. rekening	Omschrijving individuele rekening	Document	Onderwerp	Artikel		voor 2019	2019	2020
00210000013760	RSZPFO/Dibiss 1040 BRUSSEL	2020/300D/63	Sociale toelage 2 - 2020	33001/465-02				113.676,90
002100033046548	FEDERALE BASISTOELAGEN 8430 MIDDELKERKE	2020/300D/56	FOD - SECTORAAL AKKOORD 2020	330/465-48				9.286,86
Totaal 41302 :								122.963,76

Algemene rekening : 41600 Diverse debiteuren						Saldo per dienstjaar van vaststelling van het recht		
Ind. rekening	Omschrijving individuele rekening	Document	Onderwerp	Artikel		voor 2019	2019	2020
002100033046548	FEDERALE BASISTOELAGEN 8430 MIDDELKERKE	2020/300D/57	FOD - NAVAP 2e Trim 2020	330/465-06				6.112,98
002100033046548	FEDERALE BASISTOELAGEN 8430 MIDDELKERKE	2020/300D/58	FOD - NAVAP 3e Trim 2020	330/465-06				101.035,23
Totaal 41600 :								107.148,21

Algemeen totaal :		230.111,97
-------------------	--	------------



---

# De Balans 2020

---



1. de balans per 01/01/2020





## ACTIVA

## BALANS

DIENSTJAAR 2020 BEGINSBALANS

Uitgavedatum 23/03/2021

Rubriek nummer	Benaming van de rubriek	Refertenr. van de toelichting	Totalisatie code	Eigen boekjaar	Voorgaand boekjaar
	<u>VASTE ACTIVA</u>			2.925.649,00	2.925.649,00
I.	<u>IMMATERIELE VASTE ACTIVA</u>		21	0,00	0,00
	Plannen en studies			0,00	0,00
II.	<u>MATERIELE VASTE ACTIVA</u>		22/24+25	2.882.634,00	2.882.634,00
	<u>Onroerend patrimonium</u>				
II.A.	Niet bebouwde gronden en terreinen		220	0,00	0,00
B.	Gebouwen en hun gronden		221	2.262.510,00	2.262.510,00
C.	Megen		223	0,00	0,00
D.	Kunstwerken		224	0,00	0,00
E.	Waterlopen en waterbekkens		226	0,00	0,00
	<u>Roerend patrimonium</u>				
F.	Meubilair, materieel, uitrusting en verkeerssignalisatie		230/233	620.124,00	620.124,00
G.	Artistiek en allerlei roerend patrimonium		234	0,00	0,00
	<u>Andere materiële vaste activa</u>				
H.	Vaste activa in uitvoering		24	0,00	0,00
I.	Zakelijke rechten op onroerende goederen ingevolg erfpacht of opstal		261	0,00	0,00
J.	Vaste activa in leasing		262/263	0,00	0,00
III.	<u>TOEGESTANE INVESTERINGSSUBSIDIES</u>		25	0,00	0,00
A.	aan privé-ondernemingen		251	0,00	0,00
B.	aan gezinnen, v.z.w.'s, andere organismen		252	0,00	0,00
C.	aan de hogere overheden		254	0,00	0,00
D.	aan andere overheidsinstellingen		256	0,00	0,00
IV.	<u>SUBSIDIEBLOFTEN EN TOEGESTANE LENINGEN</u>		27	0,00	0,00
A.	Te ontvangen belcofde subsidies		270/274	0,00	0,00
B.	Toegestane leningen		275	0,00	0,00
V.	<u>FINANCIËLE VASTE ACTIVA</u>		28	43.015,00	43.015,00
A.	Deelnemingen en vastrentende effecten		282/285	43.015,00	43.015,00
B.	Gestorte borgtochten op meer dan één jaar		288	0,00	0,00

ACTIVA

BALANS

DIENSTJAAR 2020 BEGINBALANS

Uitgavedatum 23/03/2021

Rubriek nummer	Benaming van de rubriek	Refertenc. van de toelichting	Totalisatie code	Eigen boekjaar	Voorgaand boekjaar
	<u>VLOTTENDE ACTIVA</u>			2.863.274,00	2.863.274,00
VI.	<u>VOORRADEN</u>		3	0,00	0,00
VII.	<u>VORDERINGEN OP TEN HOOGSTE EEN JAAR</u>				
A.	Debiteuren		40/42+461	104.588,00	104.588,00
B.	Overige vorderingen :		40	0,00	0,00
1°	BTW en aanvullende belastingen		411/412	0,00	0,00
2°	Subsidies, giften, legaten en leningen		413	81.870,00	81.870,00
3°	Intresten, dividenden en ristorno's		415	0,00	0,00
4°	Diverse vorderingen		416/419+461	22.718,00	22.718,00
C.	Terugvordering van aflossingen van leningen		4251	0,00	0,00
D.	Terugvordering van leningen		4252/428	0,00	0,00
VIII.	<u>BEMERKINGEN VOOR REKENING VAN DERDEN</u>				
IX.	<u>FINANCIËLE REKENINGEN</u>				
A.	Geldbeleggingen op ten hoogste één jaar		5	2.758.527,00	2.758.527,00
B.	Liquide middelen		553	1.975.224,00	1.975.224,00
C.	Betalingen in uitvoering		55 (-553)	892.238,00	892.238,00
			56/58	-108.935,00	-108.935,00
X.	<u>OVERLOPENDE REKENINGEN EN NACHTREKENINGEN</u>		(*)	159,00	159,00
	<u>TOTAAL DER ACTIVA</u>			5.788.923,00	5.788.923,00

(\*) 4901+4902+492+496+4990+4999 (Ds)

PASSIVA

BALANSDIENSTJAAR 2020 BEGINBALANS

Uitgavedatum 23/03/2021

Rubriek nummer	Benaming van de rubriek	Refertencr. van de toelichting	Totalisatie code	Eigen boekjaar	Voorgaand boekjaar
	<u>BIGEN VERMOGEN</u>			5.345.143,00	5.345.143,00
I'.  	<u>KAPITAAL</u>		10	1.518.005,00	1.518.005,00
II'.  	<u>GEKAPITALISERDE RESULTATEN</u>		12	1.632.032,00	1.632.032,00
III'.  	<u>OVERGEDRAGEN RESULTATEN</u>		13	996.948,00	996.948,00
A'.  	Van vorige dienstjaren		1301	92.804,00	92.804,00
B'.  	Van het voorgaand dienstjaar		1302	159.690,00	159.690,00
C'.  	Van het dienstjaar		1303	744.454,00	744.454,00
IV'.  	<u>RESERVE'S</u>		14	0,00	0,00
A'.  	Gewoon reservefonds		14104	0,00	0,00
B'.  	Buitengewoon reservefonds		14105	0,00	0,00
V'.  	<u>VERKREGEN INVESTERINGSSUBSIDIES, GIFTEN EN LEGATEN</u>		15	1.198.158,00	1.198.158,00
A'.  	van privé-ondernemingen		151	0,00	0,00
B'.  	van gezinnen, v.z.w.'s, andere organismen		152	0,00	0,00
C'.  	van de hogere overheden		154	0,00	0,00
D'.  	van andere overheidsinstellingen		156	1.198.158,00	1.198.158,00
VI'.  	<u>VOORZIENINGEN VOOR RISICO'S EN KOSTEN</u>		16	0,00	0,00

PASSIVA

BALANS

DIENSTJAAR 2020 BEGINBALANS

Uitgavedatum 23/03/2021

Rubriek nummer	Benaming van de rubriek	Refertencr. van de toelichting	Totalisatie code	Eigen boekjaar	Voorgaand boekjaar
	<u>SCHULDEN</u>			443.780,00	443.780,00
VII'. A'. B'. C'. D'. E'. F'. G'.	<u>SCHULDEN OP MEER DAN EEN JAAR</u> Leningen ten laste van de gemeente Leningen ten laste van de hogere overheden Leningen ten laste van derden Leasingschulden Openbare leningen Diverse schulden op meer dan één jaar Ontvangen borgtochten op meer dan één jaar		17 1710+1715+175 1714 172 174 176 177 178	44.647,00 44.647,00 0,00 0,00 0,00 0,00 0,00 0,00	44.647,00 44.647,00 0,00 0,00 0,00 0,00 0,00 0,00
VIII'. A'. 1° 2° 3° B'. C'. D'.	<u>SCHULDEN OP TEN HOOGSTE EEN JAAR</u> <u>Financiële schulden</u> Aflossingen van leningen Financiële kosten van leningen Schulden in rekening-courant Handelsschulden Schulden met betrekking tot belasting, bezoldigingen en sociale lasten Overige schulden		43/45+464/467 435 436 433 44 45 464/469	399.133,00 22.283,00 772,00 0,00 160,00 375.918,00 0,00	399.133,00 22.283,00 772,00 0,00 160,00 375.918,00 0,00
IX'.	<u>BEMERKINGEN VOOR REKENING VAN DERDE</u>		48	0,00	0,00
X'.	<u>OVERLOPENDE REKENINGEN EN NACHTREKENINGEN</u>		(**)	0,00	0,00
	<u>TOTAAL DER PASSIVA</u>			5.788.923,00	5.788.923,00

(\*\*) 4903+4904+495+497+498+4999 (Ca)

Totaal ACTIVA 2020 - Totaal PASSIVA 2020 =

0,00

2. De balans per 31/12/2020



ACTIVA

BALANS

DIENSTJAAR 2020

Uitgavedatum 22/03/2021

Rubriek nummer	Benaming van de rubriek	Referentnr. van de toelichting	Totalisatie code	Eigen boekjaar	Voorgaand boekjaar
	<u>VASTE ACTIVA</u>			2.839.910,00	2.925.649,00
I.	<u>IMMATERIELE VASTE ACTIVA</u> Plannen en studies		21	0,00 0,00	0,00 0,00
II.	<u>MATERIELE VASTE ACTIVA</u>		22/24+26	2.796.895,00	2.882.634,00
	<u>Onroerend patrimonium</u>				
II.A.	Niet bebouwde gronden en terreinen		220	0,00	0,00
B.	Gebouwen en hun gronden		221	2.257.831,00	2.262.510,00
C.	Wegen		223	0,00	0,00
D.	Kunstwerken		224	0,00	0,00
E.	Waterlopen en waterbekkens		226	0,00	0,00
	<u>Roerend patrimonium</u>				
F.	Meubilair, materieel, uitrusting en verkeerssignalisatie		230/233	539.064,00	620.124,00
G.	Artistiek en allerlei roerend patrimonium		234	0,00	0,00
	<u>Andere materiële vaste activa</u>				
H.	Vaste activa in uitvoering		24	0,00	0,00
I.	Zakelijke rechten op onroerende goederen ingevolg erfpacht of opstal		261	0,00	0,00
J.	Vaste activa in leasing		262/263	0,00	0,00
III.	<u>TOEGESTANE INVESTERINGSSUBSIDIES</u>		25	0,00	0,00
A.	aan privé-ondernemingen		251	0,00	0,00
B.	aan gezinnen, v.z.w.'s, andere organismen		252	0,00	0,00
C.	aan de hogere overheden		254	0,00	0,00
D.	aan andere overheidsinstellingen		256	0,00	0,00
IV.	<u>SUBSIDIEBLOFTEN EN TOEGESTANE LENINGEN</u>		27	0,00	0,00
A.	Te ontvangen beloofde subsidies		270/274	0,00	0,00
B.	Toegestane leningen		275	0,00	0,00
V.	<u>FINANCIËLE VASTE ACTIVA</u>		28	43.015,00	43.015,00
A.	Deelnemingen en vastrentende effecten		282/285	43.015,00	43.015,00
B.	Gestorte borgtochten op meer dan één jaar		288	0,00	0,00

ACTIVA

BALANS

DIENSTJAAR 2020

Uitgavedatum 22/03/2021

Rubriek nummer	Benaming van de rubriek	Refertenr. van de toelichting	Totalisatie code	Eigen boekjaar	Voorgaand boekjaar
	<u>VLOTTENDE ACTIVA</u>			3.076.292,00	2.863.274,00
VI.	<u>VOORRADEN</u>		3	0,00	0,00
VII.	<u>VORDERINGEN OP TEN HOOGSTE EEN JAAR</u>		40/42+461	230.112,00	104.588,00
A.	Debiteuren		40	0,00	0,00
B.	Overige vorderingen :				
1°	BTW en aanvullende belastingen		411/412	0,00	0,00
2°	Subsidies, giften, legaten en leningen		413	122.964,00	81.870,00
3°	Intresten, dividenden en ristorno's		415	0,00	0,00
4°	Diverse vorderingen		416/419+461	107.148,00	22.718,00
C.	Terugvordering van aflossingen van leningen		4251	0,00	0,00
D.	Terugvordering van leningen		4252/428	0,00	0,00
VIII.	<u>BEWERKINGEN VOOR REKENING VAN DERDEN</u>				
IX.	<u>FINANCIËLE REKENINGEN</u>		5	2.846.180,00	2.758.527,00
A.	Geldbeleggingen op ten hoogste één jaar		553	2.605.216,00	1.975.224,00
B.	Liquide middelen		55 (-553)	314.977,00	892.238,00
C.	Betalingen in uitvoering		56/58	-74.013,00	-108.935,00
X.	<u>OVERLOPENDE REKENINGEN EN WACHTREKENINGEN</u>		(*)	0,00	159,00
	<u>TOTAAL DER ACTIVA</u>			5.916.202,00	5.788.923,00

(\*) 4901+4902+492+496+4990+4999 (Ds)



PASSIVA

BALANS

DIENSTJAAR 2020

Uitgavedatum 22/03/2021

Rubriek nummer	Benaming van de rubriek	Refertenr. van de toelichting	Totalisatie code	Eigen boekjaar	Voorgaand boekjaar
	<u>EIGEN VERMOGEN</u>			5.839.302,00	5.345.143,00
I'. <u>KAPITAAL</u>			10	1.518.005,00	1.518.005,00
II'. <u>GEKAPITALISEERDE RESULTATEN</u>			12	1.632.032,00	1.632.032,00
III'. <u>OVERGEDRAGEN RESULTATEN</u>			13	1.491.107,00	996.948,00
A'. Van vorige dienstjaren			1301	252.494,00	92.804,00
B'. Van het voorgaand dienstjaar			1302	744.454,00	159.690,00
C'. Van het dienstjaar			1303	494.159,00	744.454,00
IV'. <u>RESERVE'S</u>			14	0,00	0,00
A'. Gewoon reservefonds			14104	0,00	0,00
B'. Buitengewoon reservefonds			14105	0,00	0,00
V'. <u>VERKRIJGEN INVESTERINGSUBSIDIES, GIFTEN EN LEGATEN</u>			15	1.198.158,00	1.198.158,00
A'. van privé-ondernemingen			151	0,00	0,00
B'. van gezinnen, v.z.w.'s, andere organismen			152	0,00	0,00
C'. van de hogere overheden			154	0,00	0,00
D'. van andere overheidsinstellingen			156	1.198.158,00	1.198.158,00
VI'. <u>VOORZIENINGEN VOOR RISICO'S EN KOSTEN</u>			16	0,00	0,00

PASSIVA

## BALANS

DIENSTJAAR 2020

Uitgavedatum 22/03/2021

Rubriek nummer	Benaming van de rubriek	Refertenr. van de toelichting	Totalisatie code	Eigen boekjaar	Voorgaand boekjaar
	<u>SCHULDEN</u>			76.900,00	443.780,00
VII'. A'. B'. C'. D'. E'. F'. G'.	<u>SCHULDEN OP MEER DAN EEN JAAR</u> Leningen ten laste van de gemeente Leningen ten laste van de hogere overheden Leningen ten laste van derden Leasingschulden Openbare leningen Diverse schulden op meer dan één jaar Ontvangen borgtochten op meer dan één jaar		17 1710+1715+175 1714 172 174 176 177 178	22.261,00 22.261,00 0,00 0,00 0,00 0,00 0,00 0,00	44.647,00 44.647,00 0,00 0,00 0,00 0,00 0,00 0,00
VIII'. A'. 1° 2° 3° B'. C'. D'.	<u>SCHULDEN OP TEN HOOGSTE EEN JAAR</u> <u>Financiële schulden</u> Aflossingen van leningen Financiële kosten van leningen Schulden in rekening-courant Handelsschulden Schulden met betrekking tot belasting, bezoldigingen en sociale lasten Overige schulden		43/45+464/467 435 436 433 44 45 464/469	54.639,00 22.386,00 772,00 0,00 2.931,00 28.550,00 0,00	399.133,00 22.283,00 772,00 0,00 160,00 375.918,00 0,00
IX'.	<u>BEWERKINGEN VOOR REKENING VAN DERDE</u>		48	0,00	0,00
X'.	<u>OVERLOPENDE REKENINGEN EN WACHTREKENINGEN</u>		(**)	0,00	0,00
	<u>TOTAAL DER PASSIVA</u>			5.916.202,00	5.788.923,00

(\*\*) 4903+4904+495+497+498+4999 (Cs)

Totaal ACTIVA 2020 - Totaal PASSIVA 2020 = 0,00

---

# Resultatenrekening 2020

---

## 1. BEGRIP

De resultatenrekening omvat de vergelijkende boeking van en het verschil tussen de opbrengsten en de kosten van de politiezone Middelkerke tijdens een dienstjaar.

De kosten en opbrengsten zijn van drieërlei aard :

- 1° De courante kosten en de opbrengsten. Zij bestaan uit de aangerekende uitgaven en de rechten vastgesteld op begrotingsposten van de gewone dienst.
- 2° De niet-kaskosten en opbrengsten die voortvloeien uit de normale schommelingen van de balanswaarden of de rechtzettingen van de kosten en opbrengsten, voorzieningen en overboekingen.
- 3° De uitzonderlijke kosten en opbrengsten en reserves.

In de resultatenrekening worden volgende resultaten opgenomen :

- a) Batig of nadelig exploitatieresultaat : het resultaat dat blijkt uit de algemene boekhouding en wordt bepaald door het vergelijken van in 1° en 2° bedoelde kosten en opbrengsten.
- b) Uitzonderlijk batig of nadelig resultaat : het resultaat dat lijkt uit de algemene boekhouding en wordt bepaald door het vergelijken van in 3° bedoelde kosten en opbrengsten.
- c) Batig of nadelig resultaat van het dienstjaar : het exploitatieresultaat vermeerderd met het uitzonderlijk resultaat.

KOSTEN

RESULTATENREKENING

DIENSTJAAR 2020

Uitgavedatum 22/03/2021

Rubriek nummer	Benaming van de rubriek	Referenr. van de toelichting	Totalisatie code	Eigen boekjaar	Voorgaand boekjaar
I.	<u>COURANTE KOSTEN</u>			6.581.038,00	6.746.359,00
A.	Aankopen van goederen		60	61.121,00	71.193,00
B.	Exploitatiediensten en -goederen		61	577.181,00	562.245,00
C.	Personeelskosten		62	5.913.852,00	6.084.391,00
D.	Toegestane werkingssubsidies		63	0,00	0,00
E.	Aflossingen van leningen		64	22.386,00	22.386,00
F.	<u>Financiële kosten</u>				
a.	Financiële kosten van leningen		651/656	6.464,00	6.144,00
b.	Andere financiële kosten		657	34,00	0,00
c.	Kosten van het financieel beheer		658	0,00	0,00
II.	<u>SUBTOTAAL (courante kosten)</u>		60/65	6.581.038,00	6.746.359,00
III.	<u>BATIG COURANT RESULTAAT (II' - II)</u>			627.893,00	893.029,00
IV.	<u>KOSTEN VOORTVLOEIEND UIT DE NORMALE SCHOMBLINGEN VAN DE BALANSWAARDEN, RECHTZETTINGEN EN VOORZIENINGEN</u>			222.204,00	236.296,00
A.	Toevoegingen aan afschrijvingen		660	222.204,00	236.296,00
B.	Minwaarden door jaarlijkse herwaardering		661	0,00	0,00
C.	Waardeverminderingen van voorraden en voorraadwijziging		662/664	0,00	0,00
D.	Rechtzetting van de rek. inzake de terugvordering van aflossingen van leningen		665	0,00	0,00
E.	Voorzieningen voor risico's en kosten		666	0,00	0,00
F.	Toevoegingen aan afschrijvingen op toegestane investeringsubsidies		667	0,00	0,00
V.	<u>SUBTOTAAL (niet-kaskosten)</u>		66	222.204,00	236.296,00
VI.	<u>TOTAAL VAN DE EXPLOITATIEKOSTEN (II + V)</u>		60/66	6.803.242,00	6.982.655,00
VII.	<u>BATIG EXPLOITATIERESULTAAT (VI' - VI)</u>			494.159,00	744.454,00

KOSTEN

RESULTATENREKENING

DIENSTJAAR 2020

Uitgavedatum 22/03/2021

Rubriek nummer	Benaming van de rubriek	Referenr. van de toelichting	Totalisatie code	Eigen boekjaar	Voorgaand boekjaar
VIII.	<u>UITZONDERLIJKE KOSTEN</u>		67	0,00	0,00
A.	van de gewone dienst		671	0,00	0,00
B.	van de buitengewone dienst		672	0,00	0,00
C.	Niet begrote uitzonderlijke kosten		673	0,00	0,00
IX.	<u>TOEVOEGINGEN AAN DE RESERVE'S</u>		68	0,00	0,00
A.	van de gewone dienst		685	0,00	0,00
B.	van de buitengewone dienst		686	0,00	0,00
X.	<u>TOTAAL VAN DE UITZONDERLIJKE KOSTEN EN TOEVOEGING AAN DE RESERVE'S (VIII + IX)</u>		67/68	0,00	0,00
XI.	<u>BATIG UITZONDERLIJK RESULTAAT (X' - X)</u>				
XII.	<u>TOTAAL VAN DE KOSTEN (VI + X)</u>		60/68	6.803.242,00	6.982.655,00
XIII.	<u>BATIG RESULTAAT V/H BOEKJAAR (XII' - XII)</u>			494.159,00	744.454,00
XIV.	<u>BESTEMMING VAN HET BATIG RESULTAAT (XIII)</u>		69	494.159,00	744.454,00
A.	Over te dragen batig exploitatieresultaat		69201	494.159,00	744.454,00
B.	Over te dragen batig uitzonderlijk resultaat		69202	0,00	0,00
XV.	<u>EVENWICHTSCONTROLE (XII + XIV = XV')</u>			7.297.401,00	7.727.109,00

OPBRENGSTEN

RESULTATENREKENING

DIENSTJAAR 2020

Uitgavedatum 22/03/2021

Rubriek nummer	Benaming van de rubriek	Refertex. van de toelichting	Totalisatie code	Eigen boekjaar	Voorgaand boekjaar
I'	<u>COURANTE OPBRENGSTEN</u>			7.208.931,00	7.639.388,00
A'	Opbrengsten van de fiscaliteit		70	0,00	0,00
B'	Exploitatieopbrengsten		71	701,00	14.645,00
C'	Bijdragen in de weddelasten en verkregen werkingsubsidies		72/73	7.208.230,00	7.624.741,00
D'	Terugvorderingen van aflossingen van leningen		74	0,00	0,00
E'	<u>Financiële opbrengsten</u>				
a'	Terugvorderingen van financiële kosten en intresten op toegestane leningen		751/753+755	0,00	0,00
b'	Andere financiële opbrengsten		754+757	0,00	2,00
II'	<u>SUBTOTAAL (couranta opbrengsten)</u>		70/75	7.208.931,00	7.639.388,00
III'	<u>NADBLIG COURANT RESULTAAT (II - II')</u>				
IV'	<u>OPBRENGSTEN VOORTVLOEIEND UIT DE NORMALE SCHOMMELINGEN VAN BALANSWAARDEN, RECHTZETTINGEN EN VOORZIENINGEN</u>			88.470,00	87.721,00
A'	Meerwaarden ingevolge jaarlijkse herwaardering		761	66.084,00	65.335,00
B'	Voorraadwijziging		764	0,00	0,00
C'	Rechtzetting van de rekeningen inzake de aflossingen van leningen		765	22.386,00	22.386,00
D'	Verrekening van ontvangen investeringssubsidies, giften en legaten		767	0,00	0,00
E'	Interne werken aan vaste activa		769	0,00	0,00
V'	<u>SUBTOTAAL (niet-kasopbrengsten)</u>		76	88.470,00	87.721,00
VI'	<u>TOTAAL VAN DE EXPLOITATIEOPBRENGSTEN (II' + V')</u>		70/76	7.297.401,00	7.727.109,00
VII'	<u>NADBLIG EXPLOITATIERESULTAAT (VI - VI')</u>				

OPBRENGSTEN

## RESULTATENREKENING

DIENSTJAAR 2020

Uitgavedatum 22/03/2021

Rubriek nummer	Benaming van de rubriek	Referenz. van de toelichting	Totalisatie code	Eigen boekjaar	Voorgaand boekjaar
VIII'. A'. B'. C'.	<u>UITZONDERLIJKE OPBRENGSTEN</u> van de gewone dienst van de buitengewone dienst Niet begrote uitzonderlijke opbrengsten		77 771 772 773	0,00 0,00 0,00 0,00	0,00 0,00 0,00 0,00
IX'. A'. B'.	<u>AFNAMEN VAN DE RESERVES</u> ten voordele van de gewone dienst ten voordele van de buitengewone dienst		78 785 786	0,00 0,00 0,00	0,00 0,00 0,00
X'.	<u>TOT. VAN DE UITZONDERLIJKE OPBRENGSTEN EN AFNAME VAN DE RESERVES (VIII' + IX')</u>		77/78	0,00	0,00
XI'.	<u>NADRLIG UITZONDERLIJK RESULTAAT (X - X')</u>				
XII'.	<u>TOTAAL VAN DE OPBRENGSTEN (VI' + X')</u>		70/78	7.297.401,00	7.727.109,00
XIII'.	<u>NADRLIG RESULTAAT V/H BOEKJAAR (XII - XII')</u>				
XIV'. A'. B'.	<u>BESTEMMING VAN HET NADRLIG RESULTAAT (XIII')</u> Over te dragen nadelig exploitatieresultaat Over te dragen nadelig uitzonderlijk resultaat		79 79201 79202	0,00 0,00 0,00	0,00 0,00 0,00
XV'.	<u>EVENWICHTSCONTROLE (XII' + XIV' = XV)</u>			7.297.401,00	7.727.109,00



---

# De toelichting

---

## 1.1. DE TOELICHTING

De toelichting voorziet in een geheel van gedetailleerde informatie die niet voorkomt in, of die niet duidelijk blijkt uit de balans en de resultatenrekening.

De balans, de resultatenrekening en de toelichting, zijn te beschouwen als één geheel en moeten een volledig beeld geven van de financiële situatie van de gemeente.

De toelichting omvat drie hoofdstukken:

- 1) **De waarderingsregels**  
Het geheel van principes en methoden door de gemeente gebruikt om de waarde van haar bezittingen, haar schulden, haar rechten en haar plichten te bepalen.
- 2) **Overlopende rekeningen**
- 3) **Rechten en plichten niet in de balans vermeld**  
Verzamelt alle "belangrijk" rechten en plichten van de gemeente die bij het opstellen van de jaarrekening nog geen invloed hadden op de financiële toestand
- 4) **Wijziging**
- 5) **en i.v.m. de waarderingsregels en de voorstelling van de jaarrekening t.o.v. de vorige jaren**  
Om verschillende jaarrekeningen van eenzelfde gemeente te kunnen vergelijken, is het noodzakelijk dat de toelichting alle wijzigingen i.v.m. de waarderingsregels en de voorstelling vermeldt.
- 6) **De mutatietafel per aard voor de immateriële- en materiële vaste activa**

## 1. Waarderingsregels

### 1.1. Herwaardering

#### 1.1.1. Rekening houdend met de waarde van één opcentiem op de onroerende voorheffing

De waarde van 1 opcentiem voor de herwaardering dient volgens het M.B. 24/5/94 (B.S. 26/6/94) op de volgende wijze berekend worden:

#### 1. Waarde 1 opcentiem 2020:

Totaal bedrag K.I.:	23.132.148
Outillering	- 206.663
Ongebouwd	- <u>462.099</u>
Totaal	22.463.386
x 1,25 % : 100	
Totaal=	<span style="border: 1px solid black; padding: 2px;">2.807,92</span>

Volgende formule wordt bijgevolg gehanteerd:

Herwaardering= $\frac{\text{Aanvangswaarde} \times \text{waarde 1 opcentiem 2020}}{\text{aanvangswaarde waarde 1 opcentiem 2019}}$

Deze herwaardering is van toepassing voor de aarden 201,202,203,205,206,209,211,231,261

### AARD/ OMSCHRIJVING

201 Landbouwgronden  
202 Niet-bebouwde bouwgronden  
203 Industriegronden  
205 Parken, tuinen, sportvelden en recreatieterreinen  
206 Bosgronden en natuurreservaten  
209 Andere terreinen  
211 Gronden en gebouwen  
231 Zate van het wegennet  
261 Gronden van waterlopen en -bekkens

#### 1.1.2. Rekening houdend met de index van de prijzen van de bouwsector

De waarde waartegen de gebouwen in de boekhouding opgenomen zijn worden jaarlijks geherwaardeerd.

Hiervoor baseert men zich op het ABEX-indexcijfer.

De gebruikte formule is:

Herwaardering = aanvangswaarde x  $\frac{\text{ABEX juli 2020}-\text{ABEX juli 2019}}{\text{ABEX juli 2019}}$

ABEX 2014 = 745  
ABEX 2015 = 744  
ABEX 2016 = 754  
ABEX 2017 = 775  
ABEX 2018 = 809  
ABEX 2019 = 833  
ABEX 2020 = 858

ABEX-index = index van november van de betrokken jaren.

De herwaardering is van toepassing voor alle gebouwen waarvan sprake in de aarden 212,213,214,215,218 en 219.

### **AARD/OMSCHRIJVING**

212 Administratieve gebouwen  
213 Schoolgebouwen  
214 Industriële- en uitbatingsgebouwen  
215 Culturele- en sportgebouwen  
218 Gebouwen zonder boekhoudkundige waarde  
219 Andere gebouwen

#### 1.2. Afschrijvingen

De goederen worden wegens slijtage afgeschreven. De afschrijving is jaarlijks en lineair.

De afschrijving wordt éénmaal per jaar berekend. Een goed dat verworven werd in de loop van het dienstjaar wordt beschouwd als aangekocht op 1 januari van dat jaar.

De afschrijving is lineair, wat betekent dat de waardevermindering van het goed op een constante wijze verdeeld wordt over de levensduur ervan.

De afschrijving is gelijk aan  $\frac{100\%}{\text{levensduur}}$

De goederen worden afgeschreven als volgt:

<b>AARD</b>	<b>OMSCHRIJVING</b>	<b>AFSCHRIJVINGSDUUR</b>
141	Inrichtingspl./studies alg.aard	5 jaar
142	Niet-gerealiseerde studies	Binnen het jaar
208	Aanpl. En div.uitrust.op gronden	In principe geen afschrijving
212	Gebouwen	50 jaar
219	Buitengewoon onderhoud	5 tot 15 jaar
232	Grondwerken en verharding	30 jaar
233	Wegbedekking	5 jaar
234	Toebehoren van het wegennet	30 jaar
235	Riolen	50 jaar
236 tot 238	Leidingen	30 jaar
242	Kunstwerken	50 jaar
262	Bouwwerken, waterlopen en –bekkens	50 jaar

301	Bureelmeubilair	10 jaar
302	Verkeerssignalisatie	5 jaar
309	Ander meubilair	10 jaar
311	Schrijf- en tekstverwerkingsmateriaal	5 jaar
312	Reproductiematerieel	5 jaar
313	Informaticamaterieel	5 jaar
319	Ander materieel	5 jaar
321	Moto's	5 jaar
322	Auto's en bestelwagens	5 jaar
323	Vrachtwagens	10 jaar
325	Speciale voertuigen	10 jaar
330	Materieel en algemene uitrusting	10 jaar
341	Veestapel	1 jaar
349	Andere investeringen, afgeschr. À 100%	1 jaar
510	Financiële vaste activa	10 jaar
560	Toegestane investeringstoel. In kapitaal	
612	Onroer.goed.in erfpacht, opstalrecht	50 jaar
621	Onroer.goederen in leasing	50 jaar
630	Meubilair verworven door leasing	Volgens duur v/h contract
631	Bureaumateriaal verworven door leasing	Volgens duur v/h contract
632	Vervoermateriaal verworven door leasing	Volgens duur v/h contract
633	Uitbatingsmat. Verworven door leasing	Volgens duur v/h contract
751 tot 756	Toegestane kredieten en leningen	Volgens duur v/h contract

### 1.3. Verrekening van de toelagen

De investeringstoelagen worden verrekend en dit op dezelfde wijze als de afschrijvingen van het goed waarvoor de toelagen werden verrekend.

Als een toelage betrekking heeft op een niet-afschrijfbaar patrimonium, dan zal de verrekening gespreid worden over 50 jaar, te beginnen vanaf het toestaan van de toelage.

Als een toelage betrekking heeft op verscheidene goederen met een verschillende afschrijvingsduur, dan wordt de langste duur gehanteerd.

Ingeval van identieke afschrijvingsduur neemt men het goed waarvan de aanschaffingsdatum het verst verwijderd is.

## 2. DE OVERLOPENDE REKENINGEN

De overlopende rekeningen van het actief

ALGEMENE REKENING		BEDRAG
49200	Facturen in aanrekening	0,00
49600	Te identificeren betalingen	0.00

--	--	--

De overlopende rekeningen van het passief

ALGEMENE REKENING		BEDRAG
49500	Te identificeren inningen	0,00
49800	Ten onrechte ontvangen sommen	0,00

3. RECHTEN EN PLICHTEN NIET IN DE BALANS VERMELD

Nihil

4. WIJZIGINGEN I.V.M. DE WAARDERINGSREGELS EN DE VOORSTELLING VAN DE JAARREKENING T/A DE VORIGE DIENSTJAREN

5. DE MUTATIETABEL PER AARD VOOR DE IMMATERIELE- EN MATERIELE VASTE ACTIVA





**Staat van de immateriële vaste activa  
(code 21 van de balans)**

<b>POLITIEZONE Middelkerke Dienstjaar 2020</b>	<b>Plannen en studies</b>	<b>Opgegeven plannen en studies</b>	<b>Totaal</b>
<b>AARD</b>	<b>141</b>	<b>142</b>	
<b>NETTO BOEKWAARDE PER EINDE VORIG BOEKJAAR</b>	<b>0,00</b>	<b>0,00</b>	<b>0,00</b>
<b>a) AANSCHAFFINGSWAARDE</b>			
Per einde van het vorige boekjaar	0,00	0,00	0,00
Mutaties tijdens het boekjaar :	0,00	0,00	0,00
- Aankopen, aanschaffingen, met inbegrip van de interne werken aan vaste activa	0,00	0,00	0,00
- Verkopen en buitengebruikstellingen (-)	0,00	0,00	0,00
- Overboekingen van een aard naar een andere (+) (-)	0,00	0,00	0,00
- Andere (+) (-)	0,00	0,00	0,00
Per einde van het boekjaar	0,00	0,00	0,00
<b>b) AFSCHRIJVINGEN EN WAARDEVERMINDERINGEN</b>			
Per einde van het vorige boekjaar	0,00	0,00	0,00
Mutaties tijdens het boekjaar :	0,00	0,00	0,00
- Geboekt (+) (-)	0,00	0,00	0,00
- Afgeboekt na verkopen en buitengebruikstellingen (-)	0,00	0,00	0,00
- Overgeboekt van een aard naar een andere (+) (-)	0,00	0,00	0,00
- Andere (+) (-)	0,00	0,00	0,00
Per einde van het boekjaar	0,00	0,00	0,00
<b>c) NETTO BOEKWAARDE PER EINDE BOEKJAAR (a) - (b)</b>	<b>0,00</b>	<b>0,00</b>	<b>0,00</b>

**Staat van de materiële vaste activa - onroerend patrimonium  
Niet bebouwde gronden en hun terreinen - (code 220 van de balans)**

<b>POLITIEZONE Middelkerke Diensjaar 2020</b>	<b>Landbouw- gronden</b>	<b>Niet bebouwde bouwgron- den</b>	<b>Industrie- terreinen</b>	<b>Gronden van parken, ...</b>	<b>Bosgronden en natuureser- vaten</b>	<b>Hout op stam</b>	<b>Beplanting op gronden</b>	<b>Andere terreinen</b>	<b>Totaal</b>
<b>AARD</b>	<b>201</b>	<b>202</b>	<b>203</b>	<b>205</b>	<b>206</b>	<b>207</b>	<b>208</b>	<b>209</b>	
<b>NETTO BOEKWAARDE PER EINDE VORIG BOEKJAAR</b>	<b>0,00</b>	<b>0,00</b>	<b>0,00</b>	<b>0,00</b>	<b>0,00</b>	<b>0,00</b>	<b>0,00</b>	<b>0,00</b>	<b>0,00</b>
<b>a) AANSCHAFFINGSWAARDE</b>									
Per einde van het vorige boekjaar	0,00	0,00	0,00	0,00	0,00	0,00	0,00	0,00	0,00
- Beginwaarde	0,00	0,00	0,00	0,00	0,00	0,00	0,00	0,00	0,00
- Buitengewoon onderhoud	0,00	0,00	0,00	0,00	0,00	0,00	0,00	0,00	0,00
Mutaties tijdens het boekjaar :	0,00	0,00	0,00	0,00	0,00	0,00	0,00	0,00	0,00
- Aankopen, aanschaffingen, met inbegrip van de interne werken aan vaste activa	0,00	0,00	0,00	0,00	0,00	0,00	0,00	0,00	0,00
- Verkoop en buitengebruikstellingen (-)	0,00	0,00	0,00	0,00	0,00	0,00	0,00	0,00	0,00
- Overboekingen van een aard naar een andere (+) (-)	0,00	0,00	0,00	0,00	0,00	0,00	0,00	0,00	0,00
- Andere (+) (-)	0,00	0,00	0,00	0,00	0,00	0,00	0,00	0,00	0,00
Per einde van het boekjaar	0,00	0,00	0,00	0,00	0,00	0,00	0,00	0,00	0,00
<b>b) HERWAARDERINGEN</b>									
Per einde van het vorige boekjaar	0,00	0,00	0,00	0,00	0,00	0,00	0,00	0,00	0,00
Mutaties tijdens het boekjaar :	0,00	0,00	0,00	0,00	0,00	0,00	0,00	0,00	0,00
- Geboekt (+) (-)	0,00	0,00	0,00	0,00	0,00	0,00	0,00	0,00	0,00
- Afgeboekt na verkopen en buitengebruikstellingen (-)	0,00	0,00	0,00	0,00	0,00	0,00	0,00	0,00	0,00
- Overgeboekt van een aard naar een andere (+) (-)	0,00	0,00	0,00	0,00	0,00	0,00	0,00	0,00	0,00
- Andere (+) (-)	0,00	0,00	0,00	0,00	0,00	0,00	0,00	0,00	0,00
Per einde van het boekjaar	0,00	0,00	0,00	0,00	0,00	0,00	0,00	0,00	0,00
<b>c) AFSCHRIJVINGEN EN WAARDEVERMINDERINGEN</b>									
Per einde van het vorige boekjaar	0,00	0,00	0,00	0,00	0,00	0,00	0,00	0,00	0,00
Mutaties tijdens het boekjaar :	0,00	0,00	0,00	0,00	0,00	0,00	0,00	0,00	0,00
- Geboekt (+) (-)	0,00	0,00	0,00	0,00	0,00	0,00	0,00	0,00	0,00
- Afgeboekt na verkopen en buitengebruikstellingen (-)	0,00	0,00	0,00	0,00	0,00	0,00	0,00	0,00	0,00
- Overgeboekt van een aard naar een andere (+) (-)	0,00	0,00	0,00	0,00	0,00	0,00	0,00	0,00	0,00
- Andere (+) (-)	0,00	0,00	0,00	0,00	0,00	0,00	0,00	0,00	0,00
Per einde van het boekjaar	0,00	0,00	0,00	0,00	0,00	0,00	0,00	0,00	0,00
<b>d) NETTO BOEKWAARDE PER EINDE BOEKJAAR (a) + (b) - (c)</b>	<b>0,00</b>	<b>0,00</b>	<b>0,00</b>	<b>0,00</b>	<b>0,00</b>	<b>0,00</b>	<b>0,00</b>	<b>0,00</b>	<b>0,00</b>

**Staat van de materiële vaste activa - onroerend patrimonium  
Gebouwen en hun gronden - (code 221 van de balans)**

<b>POLITIEZONE Middelkerke Dienstjaar 2020</b>	<b>Gronden van gebouwen</b>	<b>Administra- tieve gebouwen</b>	<b>School- gebouwen</b>	<b>Industriële en uitbatings- gebouwen</b>	<b>Gebouwen sport, cultuur en eredienst</b>	<b>Gebouwen zonder specifieke bestemming en monumenten</b>	<b>Andere gebouwen</b>	<b>Totaal</b>
<b>AARD</b>	<b>211</b>	<b>212</b>	<b>213</b>	<b>214</b>	<b>215</b>	<b>218</b>	<b>219</b>	
<b>NETTO BOEKWAARDE PER EINDE VORIG BOEKJAAR</b>	<b>0,00</b>	<b>2.247.533,90</b>	<b>0,00</b>	<b>0,00</b>	<b>0,00</b>	<b>0,00</b>	<b>14.975,74</b>	<b>2.262.509,64</b>
<b>a) AANSCHAFFINGSWAARDE</b>								
Per einde van het vorige boekjaar	0,00	2.318.498,40	0,00	0,00	0,00	0,00	15.013,28	2.333.511,68
- Beginwaarde	0,00	2.252.917,90	0,00	0,00	0,00	0,00	15.013,28	2.267.931,18
- Buitengewoon onderhoud	0,00	65.580,50	0,00	0,00	0,00	0,00	0,00	65.580,50
Mutaties tijdens het boekjaar :	0,00	1.415,35	0,00	0,00	0,00	0,00	0,00	1.415,35
- Aankopen, aanschaffingen, met inbegrip van de interne werken aan vaste activa	0,00	1.415,35	0,00	0,00	0,00	0,00	0,00	1.415,35
- Verkopen en buitengebruikstellingen (-)	0,00	0,00	0,00	0,00	0,00	0,00	0,00	0,00
- Overboekingen van een aard naar een andere (+) (-)	0,00	0,00	0,00	0,00	0,00	0,00	0,00	0,00
- Andere (+) (-)	0,00	0,00	0,00	0,00	0,00	0,00	0,00	0,00
Per einde van het boekjaar	0,00	2.319.913,75	0,00	0,00	0,00	0,00	15.013,28	2.334.927,03
<b>b) HERWAARDERINGEN</b>								
Per einde van het vorige boekjaar	0,00	705.701,51	0,00	0,00	0,00	0,00	6.619,72	712.321,23
Mutaties tijdens het boekjaar :	0,00	65.634,56	0,00	0,00	0,00	0,00	449,45	66.084,01
- Geboekt (+) (-)	0,00	65.634,56	0,00	0,00	0,00	0,00	449,45	66.084,01
- Afgeboekt na verkopen en buitengebruikstellingen (-)	0,00	0,00	0,00	0,00	0,00	0,00	0,00	0,00
- Overgeboekt van een aard naar een andere (+) (-)	0,00	0,00	0,00	0,00	0,00	0,00	0,00	0,00
- Andere (+) (-)	0,00	0,00	0,00	0,00	0,00	0,00	0,00	0,00
Per einde van het boekjaar	0,00	771.336,07	0,00	0,00	0,00	0,00	7.069,17	778.405,24
<b>c) AFSCHRIJVINGEN EN WAARDEVERMINDERINGEN</b>								
Per einde van het vorige boekjaar	0,00	776.666,01	0,00	0,00	0,00	0,00	6.657,26	783.323,27
Mutaties tijdens het boekjaar :	0,00	71.710,78	0,00	0,00	0,00	0,00	467,43	72.178,21
- Geboekt (+) (-)	0,00	71.710,78	0,00	0,00	0,00	0,00	467,43	72.178,21
- Afgeboekt na verkopen en buitengebruikstellingen (-)	0,00	0,00	0,00	0,00	0,00	0,00	0,00	0,00
- Overgeboekt van een aard naar een andere (+) (-)	0,00	0,00	0,00	0,00	0,00	0,00	0,00	0,00
- Andere (+) (-)	0,00	0,00	0,00	0,00	0,00	0,00	0,00	0,00
Per einde van het boekjaar	0,00	848.376,79	0,00	0,00	0,00	0,00	7.124,69	855.501,48
<b>d) NETTO BOEKWAARDE PER EINDE BOEKJAAR (a) + (b) - (c)</b>	<b>0,00</b>	<b>2.247.533,90</b>	<b>0,00</b>	<b>0,00</b>	<b>0,00</b>	<b>0,00</b>	<b>14.957,76</b>	<b>2.257.830,79</b>

Totaal van de materiële vaste activa - onroerend patrimonium  
Gebouwen en hun gronden - (code 221 van de balans)

**Staat van de materiële vaste activa - onroerend patrimonium  
Wegen - (code 223 van de balans)**

	Terreinen en wegen	Grondwerk. en verharding van wegen	Slijtlaag	Toehoren van de wegen	Riolen	Water- leidingen	Andere nuts- leidingen	Openbare verlichting	Weg- beplanting	Totaal
AARD	231	232	233	234	235	236	237	238	239	
<b>NETTO BOEKWAARDE PER EINDE VORIG BOEKJAAR</b>	<b>0,00</b>	<b>0,00</b>	<b>0,00</b>	<b>0,00</b>	<b>0,00</b>	<b>0,00</b>	<b>0,00</b>	<b>0,00</b>	<b>0,00</b>	<b>0,00</b>
<b>a) AANSCHAFFINGSWAARDE</b>										
Per einde van het vorige boekjaar	0,00	0,00	0,00	0,00	0,00	0,00	0,00	0,00	0,00	0,00
- Begijnwaarde	0,00	0,00	0,00	0,00	0,00	0,00	0,00	0,00	0,00	0,00
- Buitengewoon onderhoud	0,00	0,00	0,00	0,00	0,00	0,00	0,00	0,00	0,00	0,00
Mutaties tijdens het boekjaar :	0,00	0,00	0,00	0,00	0,00	0,00	0,00	0,00	0,00	0,00
- Aankopen, aanschaffingen, met inbegrip van de interne werken aan vaste activa	0,00	0,00	0,00	0,00	0,00	0,00	0,00	0,00	0,00	0,00
- Verkopen en buitengebruikstellingen (-)	0,00	0,00	0,00	0,00	0,00	0,00	0,00	0,00	0,00	0,00
- Overboekingen van een aard naar een andere (+) (-)	0,00	0,00	0,00	0,00	0,00	0,00	0,00	0,00	0,00	0,00
- Andere (+) (-)	0,00	0,00	0,00	0,00	0,00	0,00	0,00	0,00	0,00	0,00
Per einde van het boekjaar	0,00	0,00	0,00	0,00	0,00	0,00	0,00	0,00	0,00	0,00
<b>b) HERWAARDERINGEN</b>										
Per einde van het vorige boekjaar	0,00	0,00	0,00	0,00	0,00	0,00	0,00	0,00	0,00	0,00
Mutaties tijdens het boekjaar :	0,00	0,00	0,00	0,00	0,00	0,00	0,00	0,00	0,00	0,00
- Geboekt (+) (-)	0,00	0,00	0,00	0,00	0,00	0,00	0,00	0,00	0,00	0,00
- Afgeboekt na verkopen en buitengebruikstellingen (-)	0,00	0,00	0,00	0,00	0,00	0,00	0,00	0,00	0,00	0,00
- Overgeboekt van een aard naar een andere (+) (-)	0,00	0,00	0,00	0,00	0,00	0,00	0,00	0,00	0,00	0,00
- Andere (+) (-)	0,00	0,00	0,00	0,00	0,00	0,00	0,00	0,00	0,00	0,00
Per einde van het boekjaar	0,00	0,00	0,00	0,00	0,00	0,00	0,00	0,00	0,00	0,00
<b>c) AFSCHRIJVINGEN EN WAARDEVERMINDERINGEN</b>										
Per einde van het vorige boekjaar	0,00	0,00	0,00	0,00	0,00	0,00	0,00	0,00	0,00	0,00
Mutaties tijdens het boekjaar :	0,00	0,00	0,00	0,00	0,00	0,00	0,00	0,00	0,00	0,00
- Geboekt (+) (-)	0,00	0,00	0,00	0,00	0,00	0,00	0,00	0,00	0,00	0,00
- Afgeboekt na verkopen en buitengebruikstellingen (-)	0,00	0,00	0,00	0,00	0,00	0,00	0,00	0,00	0,00	0,00
- Overgeboekt van een aard naar een andere (+) (-)	0,00	0,00	0,00	0,00	0,00	0,00	0,00	0,00	0,00	0,00
- Andere (+) (-)	0,00	0,00	0,00	0,00	0,00	0,00	0,00	0,00	0,00	0,00
Per einde van het boekjaar	0,00	0,00	0,00	0,00	0,00	0,00	0,00	0,00	0,00	0,00
<b>d) NETTO BOEKWAARDE PER EINDE BOEKJAAR (a) + (b) - (c)</b>	<b>0,00</b>	<b>0,00</b>	<b>0,00</b>	<b>0,00</b>	<b>0,00</b>	<b>0,00</b>	<b>0,00</b>	<b>0,00</b>	<b>0,00</b>	<b>0,00</b>

**Staat van de materiële vaste activa - onroerend patrimonium  
Kunstwerken - (code 224 van de balans)**

<b>POLITIEZONE Middelkerke Dienstjaar 2020</b>	<b>Gronden van kunstwerken</b>	<b>Kunst- werken</b>	<b>Totaal</b>
<b>AARD</b>	<b>241</b>	<b>242</b>	
<b>NETTO BOEKWAARDE PER EINDE VORIG BOEKJAAR</b>	<b>0,00</b>	<b>0,00</b>	<b>0,00</b>
<b>a) AANSCHAFFINGSWAARDE</b>			
Per einde van het vorige boekjaar	0,00	0,00	0,00
- Beginwaarde	0,00	0,00	0,00
- Buitengewoon onderhoud	0,00	0,00	0,00
Mutaties tijdens het boekjaar :	0,00	0,00	0,00
- Aankopen, aanschaffingen, met inbegrip van de interne werken aan vaste activa	0,00	0,00	0,00
- Verkopen en buitengebruikstellingen (-)	0,00	0,00	0,00
- Overboekingen van een aard naar een andere (+) (-)	0,00	0,00	0,00
- Andere (+) (-)	0,00	0,00	0,00
Per einde van het boekjaar	0,00	0,00	0,00
<b>b) HERWAARDERINGEN</b>			
Per einde van het vorige boekjaar	0,00	0,00	0,00
Mutaties tijdens het boekjaar :	0,00	0,00	0,00
- Geboekt (+) (-)	0,00	0,00	0,00
- Afgeboekt na verkopen en buitengebruikstellingen (-)	0,00	0,00	0,00
- Overgeboekt van een aard naar een andere (+) (-)	0,00	0,00	0,00
- Andere (+) (-)	0,00	0,00	0,00
Per einde van het boekjaar	0,00	0,00	0,00
<b>c) AFSCHRIJVINGEN EN WAARDEVERMINDERINGEN</b>			
Per einde van het vorige boekjaar	0,00	0,00	0,00
Mutaties tijdens het boekjaar :	0,00	0,00	0,00
- Geboekt (+) (-)	0,00	0,00	0,00
- Afgeboekt na verkopen en buitengebruikstellingen (-)	0,00	0,00	0,00
- Overgeboekt van een aard naar een andere (+) (-)	0,00	0,00	0,00
- Andere (+) (-)	0,00	0,00	0,00
Per einde van het boekjaar	0,00	0,00	0,00
<b>NETTO BOEKWAARDE PER EINDE BOEKJAAR (afrekening 2020)</b>	<b>0,00</b>	<b>0,00</b>	<b>0,00</b>

**Staat van de materiële vaste activa - onroerend patrimonium  
Waterlopen en waterbekkens - (code 226 van de balans)**

POLITIEZONE Middelkerke Diensjaar 2020		Terreinen van waterlopen en -bekkens 261	Waterlopen en -bekkens 262	Totaal
<b>AARD</b>				
<b>NETTO BOEKWAARDE PER EINDE VORIG BOEKJAAR</b>		<b>0,00</b>	<b>0,00</b>	<b>0,00</b>
<b>a) AANSCHAFFINGSWAARDE</b>				
Per einde van het vorige boekjaar		0,00	0,00	0,00
- Beginwaarde		0,00	0,00	0,00
- Buitengewoon onderhoud		0,00	0,00	0,00
Mutaties tijdens het boekjaar :		0,00	0,00	0,00
- Aankopen, aanschaffingen, met inbegrip van de interne werken aan vaste activa		0,00	0,00	0,00
- Verkopen en buitengebruikstellingen (-)		0,00	0,00	0,00
- Overboekingen van een aard naar een andere (+) (-)		0,00	0,00	0,00
- Andere (+) (-)		0,00	0,00	0,00
Per einde van het boekjaar		0,00	0,00	0,00
<b>b) HERWAARDERINGEN</b>				
Per einde van het vorige boekjaar		0,00	0,00	0,00
Mutaties tijdens het boekjaar :		0,00	0,00	0,00
- Geboekt (+) (-)		0,00	0,00	0,00
- Afgeboekt na verkopen en buitengebruikstellingen (-)		0,00	0,00	0,00
- Overgeboekt van een aard naar een andere (+) (-)		0,00	0,00	0,00
- Andere (+) (-)		0,00	0,00	0,00
Per einde van het boekjaar		0,00	0,00	0,00
<b>c) AFSCHRIJVINGEN EN WAARDEVERMINDERINGEN</b>				
Per einde van het vorige boekjaar		0,00	0,00	0,00
Mutaties tijdens het boekjaar :		0,00	0,00	0,00
- Geboekt (+) (-)		0,00	0,00	0,00
- Afgeboekt na verkopen en buitengebruikstellingen (-)		0,00	0,00	0,00
- Overgeboekt van een aard naar een andere (+) (-)		0,00	0,00	0,00
- Andere (+) (-)		0,00	0,00	0,00
Per einde van het boekjaar		0,00	0,00	0,00
<b>NETTO BOEKWAARDE PER EINDE BOEKJAAR (afsluitende rekening)</b>		<b>0,00</b>	<b>0,00</b>	<b>0,00</b>

## Staat van de materiële vaste activa - roerend patrimonium (code 23 van de balans)

POLITIEZONE Middelkerke Dienstjaar 2020	Bureau- meubilair	Straatmeubilair en verkeerssignalisatie		Andere roerende inverte- ringen	Totaal
		302	van 309 tot 341		
<b>AARD</b>	<b>301</b>	<b>302</b>	<b>van 309 tot 341</b>	<b>349</b>	
<b>NETTO BOEKWAARDE PER EINDE VORIG BOEKJAAR</b>	<b>0,00</b>	<b>0,00</b>	<b>620.124,35</b>	<b>0,00</b>	<b>620.124,35</b>
<b>a) AANSCHAFFINGSWAARDE</b>					
Per einde van het vorige boekjaar	146.473,09	0,00	1.831.349,17	0,00	1.977.822,26
- Beginwaarde	146.473,09	0,00	1.831.349,17	0,00	1.977.822,26
- Buitengewoon onderhoud	0,00	0,00	0,00	0,00	0,00
Mutaties tijdens het boekjaar :	0,00	0,00	-69.935,25	0,00	-69.935,25
- Aankopen, aanschaffingen, met inbegrip van de interne werken aan vaste activa	0,00	0,00	68.966,70	0,00	68.966,70
- Verkopen en buitengebruikstellingen (-)	0,00	0,00	0,00	0,00	0,00
- Overboekingen van een aard naar een andere (+) (-)	0,00	0,00	0,00	0,00	0,00
- Andere (+) (-)	0,00	0,00	-138.901,95	0,00	-138.901,95
Per einde van het boekjaar	146.473,09	0,00	1.761.413,92	0,00	1.907.887,01
<b>b) AFSCHRIJVINGEN EN WAARDEVERMINDERINGEN</b>					
Per einde van het vorige boekjaar	146.473,09	0,00	1.211.224,82	0,00	1.357.697,91
Mutaties tijdens het boekjaar :	0,00	0,00	11.124,49	0,00	11.124,49
- Geboekt (+) (-)	0,00	0,00	11.124,49	0,00	11.124,49
- Afgeboekt na verkopen en buitengebruikstellingen (-)	0,00	0,00	0,00	0,00	0,00
- Overgeboekt van een aard naar een andere (+) (-)	0,00	0,00	0,00	0,00	0,00
- Andere (+) (-)	0,00	0,00	0,00	0,00	0,00
Per einde van het boekjaar	146.473,09	0,00	1.222.349,31	0,00	1.368.822,40
<b>c) NETTO BOEKWAARDE PER EINDE BOEKJAAR (a) - (b)</b>	<b>0,00</b>	<b>0,00</b>	<b>539.064,61</b>	<b>0,00</b>	<b>539.064,61</b>

<b>Staat van de materiële vaste activa - vaste activa in uitvoering (code 24 van de balans)</b>						
<b>POLITIEZONE Middelkerke Dienstjaar 2020</b>	<b>Gronden</b>	<b>Gebouwen</b>	<b>Wegen en infrastruc- tuurwerken</b>	<b>Plannen en studies</b>	<b>Totaal</b>	
<b>AARD</b>	<b>401</b>	<b>402</b>	<b>403</b>	<b>404</b>		
<b>AANSCHAFFINGSWAARDE</b>						
<b>Per einde van het vorige boekjaar</b>	<b>0,00</b>	<b>0,00</b>	<b>0,00</b>	<b>0,00</b>	<b>0,00</b>	<b>0,00</b>
Mutaties tijdens het boekjaar :	0,00	0,00	0,00	0,00	0,00	0,00
- Aankopen, aanschaffingen, met inbegrip van de interne werken aan vaste activa	0,00	0,00	0,00	0,00	0,00	0,00
- Verkopen en buitengebruikstellingen (-)	0,00	0,00	0,00	0,00	0,00	0,00
- Overboekingen van een aard naar een andere (+) (-)	0,00	0,00	0,00	0,00	0,00	0,00
- Andere (+) (-)	0,00	0,00	0,00	0,00	0,00	0,00
<b>Per einde van het boekjaar</b>	<b>0,00</b>	<b>0,00</b>	<b>0,00</b>	<b>0,00</b>	<b>0,00</b>	<b>0,00</b>



**Staat van de materiële vaste activa - erfpacht, opstalrecht en leasing  
(code 26 van de balans)**

POLITIEZONE Middelkerke Diensjaar 2020	Erfpacht of opstalrecht 612	Onroerende goederen 621	Meubilair 630	Bureau- materieel 631	Transport- materieel 632	Exploitatie- materieel 633	Kunst- patrimonium 634	Totaal
<b>AARD</b>	<b>0,00</b>	<b>0,00</b>	<b>0,00</b>	<b>0,00</b>	<b>0,00</b>	<b>0,00</b>	<b>0,00</b>	<b>0,00</b>
<b>NETTO BOEKWAARDE PER EINDE VORIG BOEKJAAR</b>	<b>0,00</b>	<b>0,00</b>	<b>0,00</b>	<b>0,00</b>	<b>0,00</b>	<b>0,00</b>	<b>0,00</b>	<b>0,00</b>
<b>a) AANSCHAFFINGSWAARDE</b>								
Per einde van het vorige boekjaar	0,00	0,00	0,00	0,00	0,00	0,00	0,00	0,00
Mutaties tijdens het boekjaar :	0,00	0,00	0,00	0,00	0,00	0,00	0,00	0,00
- Aankopen, aanschaffingen, met inbegrip van de interne werken aan vaste activa	0,00	0,00	0,00	0,00	0,00	0,00	0,00	0,00
- Verkopen en buitengebruikstellingen (-)	0,00	0,00	0,00	0,00	0,00	0,00	0,00	0,00
- Overboekingen van een aard naar een andere (+) (-)	0,00	0,00	0,00	0,00	0,00	0,00	0,00	0,00
- Andere (+) (-)	0,00	0,00	0,00	0,00	0,00	0,00	0,00	0,00
Per einde van het boekjaar	0,00	0,00	0,00	0,00	0,00	0,00	0,00	0,00
<b>b) HERWAARDERINGEN</b>								
Per einde van het vorige boekjaar	0,00	0,00	0,00	0,00	0,00	0,00	0,00	0,00
Mutaties tijdens het boekjaar :	0,00	0,00	0,00	0,00	0,00	0,00	0,00	0,00
- Geboekt (+) (-)	0,00	0,00	0,00	0,00	0,00	0,00	0,00	0,00
- Afgeboekt na verkopen en buitengebruikstellingen	0,00	0,00	0,00	0,00	0,00	0,00	0,00	0,00
- Overgeboekt van een aard naar een andere (+) (-)	0,00	0,00	0,00	0,00	0,00	0,00	0,00	0,00
- Andere (+) (-)	0,00	0,00	0,00	0,00	0,00	0,00	0,00	0,00
Per einde van het boekjaar	0,00	0,00	0,00	0,00	0,00	0,00	0,00	0,00
<b>c) AFSCHRIJVINGEN EN WAARDEVERMINDERINGEN</b>								
Per einde van het vorige boekjaar	0,00	0,00	0,00	0,00	0,00	0,00	0,00	0,00
Mutaties tijdens het boekjaar :	0,00	0,00	0,00	0,00	0,00	0,00	0,00	0,00
- Geboekt (+) (-)	0,00	0,00	0,00	0,00	0,00	0,00	0,00	0,00
- Afgeboekt na verkopen en buitengebruikstellingen	0,00	0,00	0,00	0,00	0,00	0,00	0,00	0,00
- Overgeboekt van een aard naar een andere (+) (-)	0,00	0,00	0,00	0,00	0,00	0,00	0,00	0,00
- Andere (+) (-)	0,00	0,00	0,00	0,00	0,00	0,00	0,00	0,00
Per einde van het boekjaar	0,00	0,00	0,00	0,00	0,00	0,00	0,00	0,00
<b>d) NETTO BOEKWAARDE PER EINDE BOEKJAAR (a) + (b) - (c)</b>	<b>0,00</b>	<b>0,00</b>	<b>0,00</b>	<b>0,00</b>	<b>0,00</b>	<b>0,00</b>	<b>0,00</b>	<b>0,00</b>

**Staat van de toegestane investeringssubsidies  
(code 25 van de balans)**

<b>POLITIEZONE Middelkerke Dienstjaar 2020</b>	<b>Onder- nemingen</b>	<b>Gezinnen, vzw's, e.a.</b>	<b>Hogere overheden</b>	<b>Andere overheids- instellingen</b>	<b>Totaal</b>
<b>AARD</b>	<b>51X</b>	<b>52X</b>	<b>54X</b>	<b>56X</b>	
<b>NETTO BOEKWAARDE PER EINDE VORIG BOEKJAAR</b>	<b>0,00</b>	<b>0,00</b>	<b>0,00</b>	<b>0,00</b>	<b>0,00</b>
<b>a) AANVANGSWAARDE</b>					
Per einde van het vorige boekjaar	0,00	0,00	0,00	0,00	0,00
Mutaties tijdens het boekjaar :	0,00	0,00	0,00	0,00	0,00
- In kapitaal	0,00	0,00	0,00	0,00	0,00
- In patrimoniale goederen	0,00	0,00	0,00	0,00	0,00
- Afboekingen (-)	0,00	0,00	0,00	0,00	0,00
- Overboekingen van een aard naar een andere (+) (-)	0,00	0,00	0,00	0,00	0,00
- Andere (+) (-)	0,00	0,00	0,00	0,00	0,00
Per einde van het boekjaar	0,00	0,00	0,00	0,00	0,00
<b>b) AFSCHRJVINGEN</b>					
Per einde van het vorige boekjaar	0,00	0,00	0,00	0,00	0,00
Mutaties tijdens het boekjaar :	0,00	0,00	0,00	0,00	0,00
- Geboekt (+) (-)	0,00	0,00	0,00	0,00	0,00
- Afgeboekt (-)	0,00	0,00	0,00	0,00	0,00
- Overgeboekt van een aard naar een andere (+) (-)	0,00	0,00	0,00	0,00	0,00
- Andere (+) (-)	0,00	0,00	0,00	0,00	0,00
Per einde van het boekjaar	0,00	0,00	0,00	0,00	0,00
<b>c) NETTO BOEKWAARDE PER EINDE BOEKJAAR (a) - (b)</b>	<b>0,00</b>	<b>0,00</b>	<b>0,00</b>	<b>0,00</b>	<b>0,00</b>

## Staat van de subsidiebeloften en toegestane leningen (code 27 van de balans)

POLITIEZONE Middelkerke Dienstjaar 2020	Te ontvangen beloofde subsidies	Leningen aan bedrijven	Leningen aan gezinnen en vzw's	Leningen aan hogere overheden	Leningen aan andere overheids- instellingen en aan derden	Totaal
AARD	704/740	751	752	754	756	
<b>NETTO BOEKWAARDE PER EINDE VORIG BOEKJAAR</b>	<b>0,00</b>	<b>0,00</b>	<b>0,00</b>	<b>0,00</b>	<b>0,00</b>	<b>0,00</b>
<b>a) AANVANGSWAARDE</b>						
Per einde van het vorige boekjaar	0,00	0,00	0,00	0,00	0,00	0,00
Mutaties tijdens het boekjaar :	0,00	0,00	0,00	0,00	0,00	0,00
- Geboekt	0,00	0,00	0,00	0,00	0,00	0,00
- Afbboekingen (-)	0,00	0,00	0,00	0,00	0,00	0,00
- Overboekingen van een aard naar een andere (+) (-)	0,00	0,00	0,00	0,00	0,00	0,00
- Andere (+) (-)	0,00	0,00	0,00	0,00	0,00	0,00
Per einde van het boekjaar	0,00	0,00	0,00	0,00	0,00	0,00
<b>b) AFLOSSINGEN</b>						
Per einde van het vorige boekjaar	0,00	0,00	0,00	0,00	0,00	0,00
Mutaties tijdens het boekjaar :	0,00	0,00	0,00	0,00	0,00	0,00
- Geboekt	0,00	0,00	0,00	0,00	0,00	0,00
- Afgeboekt (-)	0,00	0,00	0,00	0,00	0,00	0,00
- Overgeboekt van een aard naar een andere (+) (-)	0,00	0,00	0,00	0,00	0,00	0,00
- Andere (+) (-)	0,00	0,00	0,00	0,00	0,00	0,00
Per einde van het boekjaar	0,00	0,00	0,00	0,00	0,00	0,00
<b>c) WAARDEVERMINDERINGEN</b>						
Per einde van het vorige boekjaar	0,00	0,00	0,00	0,00	0,00	0,00
Mutaties tijdens het boekjaar :	0,00	0,00	0,00	0,00	0,00	0,00
- Geboekt	0,00	0,00	0,00	0,00	0,00	0,00
- Overgeboekt van een aard naar een andere (+) (-)	0,00	0,00	0,00	0,00	0,00	0,00
- Andere (+) (-)	0,00	0,00	0,00	0,00	0,00	0,00
Per einde van het boekjaar	0,00	0,00	0,00	0,00	0,00	0,00
<b>d) NETTO BOEKWAARDE PER EINDE BOEKJAAR (a) - (b) - (c)</b>						
Per einde van het boekjaar	0,00	0,00	0,00	0,00	0,00	0,00
<b>TOEWIJZING BIJ DE REKENING</b>	<b>200,00</b>	<b>200,00</b>	<b>0,00</b>	<b>0,00</b>	<b>0,00</b>	<b>200,00</b>
						<b>12,00</b>

**Staat van de financiële vaste activa  
(code 28 van de balans)**

<b>POLITIEZONE Middelkerke Dienstjaar 2020</b>	<b>Overheids- onder- nemingen</b>	<b>Privé- onder- nemingen</b>	<b>Vast- rentende effecten</b>	<b>Waarborgen op meer dan één jaar</b>	<b>Totaal</b>
<b>AARD</b>	<b>821</b>	<b>822</b>	<b>851</b>	<b>880</b>	
<b>NETTO BEDRAG PER EINDE VORIG BOEKJAAR</b>	<b>0,00</b>	<b>43.014,50</b>	<b>0,00</b>	<b>0,00</b>	<b>43.014,50</b>
<b>a) BEDRAG</b>					
Per einde van het vorige boekjaar	0,00	0,00	0,00	0,00	0,00
Mutaties tijdens het boekjaar :	0,00	0,00	0,00	0,00	0,00
- Geboekt	0,00	0,00	0,00	0,00	0,00
- Afgeboekt (-)	0,00	0,00	0,00	0,00	0,00
- Overboekingen van een aard naar een andere (+) (-)	0,00	0,00	0,00	0,00	0,00
- Andere (+) (-)	0,00	0,00	0,00	0,00	0,00
Per einde van het boekjaar	0,00	0,00	0,00	0,00	0,00
<b>b) NOG TE STORTEN BEDRAG</b>					
Per einde van het vorige boekjaar	0,00	-43.014,50	0,00	0,00	-43.014,50
Mutaties tijdens het boekjaar :	0,00	0,00	0,00	0,00	0,00
- Geboekt (+) (-)	0,00	0,00	0,00	0,00	0,00
- Afgeboekt (-)	0,00	0,00	0,00	0,00	0,00
- Overgeboekt van een aard naar een andere (+) (-)	0,00	0,00	0,00	0,00	0,00
- Andere (+) (-)	0,00	0,00	0,00	0,00	0,00
Per einde van het boekjaar	0,00	-43.014,50	0,00	0,00	-43.014,50
<b>c) NETTO BOEKWAARDE PER EINDE BOEKJAAR (a) - (b)</b>	<b>0,00</b>	<b>43.014,50</b>	<b>0,00</b>	<b>0,00</b>	<b>43.014,50</b>

**Staat van het kapitaal, de resultaten, de reserves en de voorzieningen  
voor risico's en kosten (code 10, 12, 13, 14 en 16 van de balans)**

<b>POLITIEZONE Middelerke Dienstjaar 2020</b>	<b>Einde vorig boekjaar</b>	<b>Wijzigingen</b>	<b>Toestand na wijzigingen</b>	<b>Mutaties boekjaar</b>	<b>Resultaat boekjaar</b>	<b>Einde huidig boekjaar</b>
<b>I'. Kapitaal</b>	1.518.005,24	0,00	1.518.005,24			1.518.005,24
<b>II'. Gekapitaliseerde resultaten</b>	1.632.031,85			0,00		1.632.031,85
<b>III'. Overgedragen resultaten</b>	996.948,00			0,00	494.158,68	1.491.106,68
A'. Van vorige dienstjaren	92.803,92			159.689,78		252.493,70
B'. Van het voorgaand boekjaar	159.689,78			584.764,52		744.454,30
C'. Van het eigen boekjaar	744.454,30			-744.454,30	494.158,68	494.158,68
<b>IV'. Reserves</b>	0,00			0,00		0,00
A'. Gewoon reservefonds	0,00			0,00		0,00
B'. Buitengewoon reservefonds	0,00			0,00		0,00
<b>VI'. Voorzieningen voor risico's en kosten</b>	0,00			0,00		0,00

<b>Staat van de verkregen investeringssubsidies (code 15 van de balans)</b>						
<b>POLITIEZONE Middelkerke Dienstjaar 2020</b>						
<b>AARD</b>	<b>Onder- nemingen</b>	<b>Gezinnen, vzw's, e.a.</b>	<b>Hogere overheden</b>	<b>Andere overheids- instellingen</b>	<b>Totaal</b>	
<b>NETTO BOEKWAARDE PER EINDE VORIG BOEKJAAR</b>	<b>51X</b>	<b>52X</b>	<b>54X</b>	<b>56X</b>	<b>1.198.158,00</b>	<b>1.198.158,00</b>
<b>a) AANVANGSWAARDE</b>						
Per einde van het vorige boekjaar	0,00	0,00	0,00	0,00	1.198.158,00	1.198.158,00
Mutaties tijdens het boekjaar :	0,00	0,00	0,00	0,00	0,00	0,00
- In kapitaal	0,00	0,00	0,00	0,00	0,00	0,00
- In patrimoniale goederen	0,00	0,00	0,00	0,00	0,00	0,00
- Onder vorm van terugbetaling van aflossingen van leningen	0,00	0,00	0,00	0,00	0,00	0,00
- Afboekingen	0,00	0,00	0,00	0,00	0,00	0,00
- Overboekingen van een aard naar een andere (+) (-)	0,00	0,00	0,00	0,00	0,00	0,00
- Andere (+) (-)	0,00	0,00	0,00	0,00	0,00	0,00
Per einde van het boekjaar	0,00	0,00	0,00	0,00	1.198.158,00	1.198.158,00
<b>b) VERREKENINGEN</b>						
Per einde van het vorige boekjaar	0,00	0,00	0,00	0,00	0,00	0,00
Mutaties tijdens het boekjaar :	0,00	0,00	0,00	0,00	0,00	0,00
- Geboekt	0,00	0,00	0,00	0,00	0,00	0,00
- Afgeboekt (-)	0,00	0,00	0,00	0,00	0,00	0,00
- Overgeboekt van een aard naar een andere (+) (-)	0,00	0,00	0,00	0,00	0,00	0,00
- Andere (+) (-)	0,00	0,00	0,00	0,00	0,00	0,00
Per einde van het boekjaar	0,00	0,00	0,00	0,00	0,00	0,00
<b>c) NETTO BOEKWAARDE PER EINDE BOEKJAAR (a) - (b)</b>	<b>0,00</b>	<b>0,00</b>	<b>0,00</b>	<b>0,00</b>	<b>1.198.158,00</b>	<b>1.198.158,00</b>

**Staat van de schulden op meer dan één jaar  
(code 17 van de balans)**

	Leningen ten laste van de gemeente	Ten laste van de hogere overheden	Sanerings- en consolidatieleningen	Ten laste van derden	Leasing-schulden	Prefinancieringsleningen	Openbare leningen	Diverse schulden op meer dan 1 jaar	Ontvangen borgtochten op meer dan 1 jaar	Totaal
	710	714	715	721	742	750	760	770	780	
<b>POLITIEZONE Middelkerke Dienstjaar 2020</b>										
<b>AARD</b>	<b>710</b>	<b>714</b>	<b>715</b>	<b>721</b>	<b>742</b>	<b>750</b>	<b>760</b>	<b>770</b>	<b>780</b>	
<b>NETTO BOEKWAARDE PER EINDE VORIG BOEKJAAR</b>	<b>44.646,70</b>	<b>0,00</b>	<b>0,00</b>	<b>0,00</b>	<b>0,00</b>	<b>0,00</b>	<b>0,00</b>	<b>0,00</b>	<b>0,00</b>	<b>44.646,70</b>
<b>a) AANVANGSWAARDE</b>										
Per einde van het vorige boekjaar	834.563,36	0,00	0,00	0,00	0,00	0,00	0,00	0,00	0,00	834.563,36
- Omgezette leningen	0,00	0,00	0,00	0,00	0,00	0,00	0,00	0,00	0,00	0,00
- Kredietopeningen	0,00	0,00	0,00	0,00	0,00	0,00	0,00	0,00	0,00	0,00
- Aangegane leningen niet kredietopeningen	0,00	0,00	0,00	0,00	0,00	0,00	0,00	0,00	0,00	0,00
- Aan te gane leningen	0,00	0,00	0,00	0,00	0,00	0,00	0,00	0,00	0,00	0,00
- Andere (+) (-)	834.563,36	0,00	0,00	0,00	0,00	0,00	0,00	0,00	0,00	834.563,36
Mutaties tijdens het boekjaar :	0,00	0,00	0,00	0,00	0,00	0,00	0,00	0,00	0,00	0,00
- Nieuwe leningen	0,00	0,00	0,00	0,00	0,00	0,00	0,00	0,00	0,00	0,00
- Onwaardens (-)	0,00	0,00	0,00	0,00	0,00	0,00	0,00	0,00	0,00	0,00
- Afboekingen (-)	0,00	0,00	0,00	0,00	0,00	0,00	0,00	0,00	0,00	0,00
- Overboekingen van een aard naar een andere (+) (-)	0,00	0,00	0,00	0,00	0,00	0,00	0,00	0,00	0,00	0,00
- Andere (+) (-)	0,00	0,00	0,00	0,00	0,00	0,00	0,00	0,00	0,00	0,00
Per einde van het boekjaar	834.563,36	0,00	0,00	0,00	0,00	0,00	0,00	0,00	0,00	834.563,36
- Omgezette leningen	0,00	0,00	0,00	0,00	0,00	0,00	0,00	0,00	0,00	0,00
- Kredietopeningen	0,00	0,00	0,00	0,00	0,00	0,00	0,00	0,00	0,00	0,00
- Aangegane leningen niet kredietopeningen	0,00	0,00	0,00	0,00	0,00	0,00	0,00	0,00	0,00	0,00
- Aan te gane leningen	0,00	0,00	0,00	0,00	0,00	0,00	0,00	0,00	0,00	0,00
- Andere (+) (-)	834.563,36	0,00	0,00	0,00	0,00	0,00	0,00	0,00	0,00	834.563,36
<b>b) AFLOSSINGEN</b>										
Per einde van het vorige boekjaar	789.916,66	0,00	0,00	0,00	0,00	0,00	0,00	0,00	0,00	789.916,66
Mutaties tijdens het boekjaar :	22.385,84	0,00	0,00	0,00	0,00	0,00	0,00	0,00	0,00	22.385,84
- Voorziene tranches eigen boekjaar (-)	0,00	0,00	0,00	0,00	0,00	0,00	0,00	0,00	0,00	0,00
- Werkelijke aflossingen (+)	22.385,84	0,00	0,00	0,00	0,00	0,00	0,00	0,00	0,00	22.385,84
- Voorziene tranches volgend dienstjaar (+)	0,00	0,00	0,00	0,00	0,00	0,00	0,00	0,00	0,00	0,00
- Afboekingen (-)	0,00	0,00	0,00	0,00	0,00	0,00	0,00	0,00	0,00	0,00
- Overgeboekt van een aard naar een andere (+) (-)	0,00	0,00	0,00	0,00	0,00	0,00	0,00	0,00	0,00	0,00
- Andere (+) (-)	0,00	0,00	0,00	0,00	0,00	0,00	0,00	0,00	0,00	0,00
Per einde van het boekjaar	812.302,50	0,00	0,00	0,00	0,00	0,00	0,00	0,00	0,00	812.302,50
<b>c) NETTO BOEKWAARDE PER EINDE BOEKJAAR (a) - (b)</b>	<b>22.260,86</b>	<b>0,00</b>	<b>0,00</b>	<b>0,00</b>	<b>0,00</b>	<b>0,00</b>	<b>0,00</b>	<b>0,00</b>	<b>0,00</b>	<b>22.260,86</b>





## 1.2. Wijziging aan het beginkapitaal

nihil

## 1.3. De leningen

nihil

## 1.4. De deelnemingen

nihil

## 1.5. Financiële rekeningen

Overzicht van de verschillende financiële rekeningen :

Naam van de financiële rekening	Alg.rek.	Totaal
Dexia Bank RC (091-0168379-16)	55001	314.977,06
Dexia Bank betalingen in uitvoering	58001	-74.013,00
Dexia Treasury+ (091-0180627-42)	55300 (/331)	977.149,29
KBC-bedrijfsrek. (734-0305427-80)	55300 (/332)	20.210,39
Dexia Treasury+Special (091-0191588-42)	55300 (/334)	1.607.856,24
<b>TOTAAL</b>		<b>2.846.179,98</b>





KBC-Bedrijfsrekening  
van 01-01-2020 tot 31-12-2020

IBAN BE47 7340 3054 2780 EUR  
BIC KREDBEBB

**POLITIEZONE VAN MIDDELKERKE**

nr.	datum	omschrijving	valuta	bedrag
				Saldo op 01-01-2020 om 00:00
				20 219,39+
001	31-12-2020	BIJDRAGE 01-01-2020 - 31-12-2020 KBC-BEDRIJFSREKENING	31-12	9,00-
				Saldo op 31-12-2020 om 23:59
				20 210,39+

AR 631/20

y. 2107,1  
31/12/20

L6903P016874-12K1-000-1283

M. 240 - 05/02/21  
A1

a69aeac3...3beedf83631be30315b8b170b0e7

**Belfius**

Belfius Bank NV  
Karel Rogierplein 11 - 1210 Brussels  
Rue de la Loi 11 - 1050 Brussels  
RFR Belfius BE BE 0493 201 185 - GKCCBEBB  
Verzekeringsovereenkomst ESNA nr. 019649 A - MEZ 4944  
Belfius Contact 02 222 12 82

05-02-2021 1/1  
POLITIEZONE BELFIUS TREASURY+  
VAN MIDDELKERKE

----- BE77 0910 1806 2742 BIC: GKCCBEBB -----  
SALDO OP 30-12-2020 EUR +977.149,29  
0001 05-02-2021 (VAL. 05-02-2021) *07/56000* -150.000,00  
OVERSCHRIJVING BELFIUSWEB NAAR BE72 0910 1683 7916  
POLITIEZONE VAN MIDDELKERKE kastransfert

SALDO OP 05-02-2021 21:07 EUR +827.149,29  
DIT PRODUCT KOMT IN AANMERKING VOOR DE DEPOSITOBESCHERMING.  
MEER INFO: WWW.BELFIUS.BE/DGS OF IN UW KANTOOR.

240538f 1741f496f813a576124e06eacf3dfe



Belfius Bank NV  
Karel Rogierplein 11 - 1210 Brussel  
IBAN: BE23 0523 0064 6991 - BIC: GKCCBBE  
RIB: Brussel BEV BE 0403.201.185  
Verzekeringssignaal FSMA nr. 019649 A - MEZ 4944  
Belfius Contact 02 222 12 02

08-01-2021 1/1  
POLITIEZONE  
VAN MIDDELKERKE  
BELFIUS TREASURY SPECIAL

----- BE77 0910 1915 8842 BIC: GKCCBBE -----  
SALDO OP 29-12-2020 EUR +1.607.856,24  
0001 08-01-2021 (VAL. 01-01-2021) + 8,36

*IS 2/121  
AR 79/121*

INTERESTEN : 01.10.2020 - 31.12.2020 - ZIE BIJLAGE

SALDO OP 08-01-2021 21:07 EUR +1.607.864,60  
DIT PRODUCT KOMT IN AANMERKING VOOR DE DEPOSITO BESCHERMING.  
MEER INFO: WWW.BELFIUS.BE/DGS OF IN UW KANTOOR.

e9ad71f35d98846bdc5282ef5315eca1f31cc83



Belfius Bank NV  
Karel Rogierplein 11 - 1210 Brussel  
IBAN: BE23 0523 0064 6991 - BIC: GKCCBBE  
RIB: Brussel BEV BE 0403.201.185  
Verzekeringssignaal FSMA nr. 019649 A - MEZ 4944  
Belfius Contact 02 222 12 02

08-01-2021 1/3  
MEDEDELING PRODUCT  
BELFIUS TREASURY SPECIAL

----- BE77 0910 1915 8842 -----

HET BEDRAG VAN DE INTERESTEN (+8,36 EUR)  
VOOR DE PERIODE VAN 01/10/2020 TOT 31/12/2020 WORDT GEROEPD OP  
REKENING BE77 0910 1915 8842

b00E2d52f5b3ef7c7d49ab462b3aa979eeec87a7



Belfius Bank NV  
Karel Rogierplein 11 - 1210 Brussel  
IBAN: BE23 0523 0064 6991 - BIC: GKCCBBE  
RIB: Brussel BEV BE 0403.201.185  
Verzekeringssignaal FSMA nr. 019649 A - MEZ 4944  
Belfius Contact 02 222 12 02

08-01-2021 1/2  
BIJLAGE BIJ  
VERRICHTING 1  
BELFIUS TREASURY SPECIAL

----- BE77 0910 1915 8842 -----  
INTERESTEN REKENING BE77 0910 1915 8842  
AFSLUITING INTERESTEN  
VOOR DE PERIODE VAN 01/10/2020 TOT 31/12/2020

INTERESTEN DEBIT CREDIT RESULTAAT  
+0,00 +11,94 +11,94  
ROERENDE VOORHEFFING -3,58  
TE BOEKEN BEDRAG +8,36  
EVENTUEEL BIJ UW BELASTINGAANGIFTE TE VOEGEN

*y. 244 - 08/10/20  
A 1*

04-01-2021  
 POLITIEZONE  
 VAN MIDDELKERKE

----- BE72 0910 1683 7916  
 (VAL. 04-01-2021)  
 UW COLLECTIEVE OVERSCHRIFVING BELFIUSWEB BESTAND :  
 Payment 23/12/2020 14:16:10 GROEP : Payment 23/0000  
 0007 04-01-2021 (VAL. 04-01-2021) AR 36/24 -1.070,11  
 UW EUROPESE DOMICILLERING ATOBE88003056549001 VOOR De  
 Lage Landen Leasing NV DLL Leasing N. V. MEDEDELING:  
 88012000025340 8800047643 88040200434  
 SCHULDEISERSREFERENTIE: 88012000025340-20201223

SALDO OP 04-01-2021 22:40 EUR +343.199,79  
 DIT PRODUCT KOMT IN AANMERKING VOOR DE DEPOSITOBESCHERMING.  
 MEER INFO: WWW.BELFIUS.BE/DGS OF IN UW KANTOOR.

04-01-2021  
 POLITIEZONE  
 VAN MIDDELKERKE

----- BE72 0910 1683 7916 BIC: GKBEBB  
 (VAL. 04-01-2021)  
 UW COLLECTIEVE OVERSCHRIFVING LONEN BELFIUS SECURE EDI  
 BESTAND : PAEUR2020121820385783591 GROEP :  
 PAEUR20201/0000  
 0002 04-01-2021 (VAL. 04-01-2021) 15 56/16 +9.286,86  
 STORTING TEN UWEN GUNSTE - ZIE BIJLAGE  
 0003 04-01-2021 (VAL. 04-01-2021) 15 1/14 +106.442,98  
 STORTING TEN UWEN GUNSTE - ZIE BIJLAGE  
 0004 04-01-2021 (VAL. 04-01-2021) AR 580 /16 -2.931,11  
 OVERSCHRIFVING BELFIUSWEB NAAR BE98 0015 3601 4093  
 DATS 24 Eidingenssteenweg 196 1500 HALLE  
 +++800/1894/37139+++  
 0005 04-01-2021 (VAL. 04-01-2021) 16/1 50/16 -4.387,50  
 UW COLLECTIEVE OVERSCHRIFVING BELFIUSWEB BESTAND :  
 Payment 23/12/2020.14:16:32 GROEP : Payment 23/0000

04-01-2021  
 POLITIEZONE

----- BE72 0910 1683 7916  
 (VAL. 04-01-2021)  
 UW COLLECTIEVE OVERSCHRIFVING BELFIUSWEB BESTAND :  
 Payment 23/12/2020 14:16:10 GROEP : Payment 23/0000  
 0007 04-01-2021 (VAL. 04-01-2021) AR 36/24 -1.070,11  
 UW EUROPESE DOMICILLERING ATOBE88003056549001 VOOR De  
 Lage Landen Leasing NV DLL Leasing N. V. MEDEDELING:  
 88012000025340 8800047643 88040200434  
 SCHULDEISERSREFERENTIE: 88012000025340-20201223

SALDO OP 04-01-2021 22:40 EUR +343.199,79  
 DIT PRODUCT KOMT IN AANMERKING VOOR DE DEPOSITOBESCHERMING.  
 MEER INFO: WWW.BELFIUS.BE/DGS OF IN UW KANTOOR.

04-01-2021  
 POLITIEZONE

----- BE72 0910 1683 7916  
 (VAL. 04-01-2021)  
 UW COLLECTIEVE OVERSCHRIFVING LONEN BELFIUS SECURE EDI  
 BESTAND : PAEUR2020121820385783591 GROEP :  
 PAEUR20201/0000  
 0002 04-01-2021 (VAL. 04-01-2021) 15 56/16 +9.286,86  
 STORTING TEN UWEN GUNSTE - ZIE BIJLAGE  
 0003 04-01-2021 (VAL. 04-01-2021) 15 1/14 +106.442,98  
 STORTING TEN UWEN GUNSTE - ZIE BIJLAGE  
 0004 04-01-2021 (VAL. 04-01-2021) AR 580 /16 -2.931,11  
 OVERSCHRIFVING BELFIUSWEB NAAR BE98 0015 3601 4093  
 DATS 24 Eidingenssteenweg 196 1500 HALLE  
 +++800/1894/37139+++  
 0005 04-01-2021 (VAL. 04-01-2021) 16/1 50/16 -4.387,50  
 UW COLLECTIEVE OVERSCHRIFVING BELFIUSWEB BESTAND :  
 Payment 23/12/2020.14:16:32 GROEP : Payment 23/0000

Y. 115 - 04/01/21  
 A1

---

# **Kastoestand op datum van 31/12/20**

---





KASSTOBSSTAND OP DATUM VAN 31/12/2020A. SYNTHESEBALANS VAN DE ALGEMENE REKENINGEN

Uitgavedatum 22/03/2021

OMSCHRIJVING	TOTALEN		SALDI	
	DEBET	CREDIT	DEBET	CREDIT
<u>A.1. BALANSREKENINGEN</u>				
<u>ACTIVA</u>				
- Klasse 2	5.342.037,68	2.502.127,78	2.839.909,90	0,00
- Klasse 3	0,00	0,00	0,00	0,00
- Klasse 4	8.262.473,24	8.032.361,27	230.111,97	0,00
- Klasse 5	22.771.980,39	19.925.800,41	2.846.179,98	0,00
<u>PASSIVA</u>				
- Klasse 1	2.601.979,33	8.463.541,96	0,00	5.861.562,63
- Klasse 4	14.547.211,52	14.601.850,74	0,00	54.639,22
A.1. <u>TOTAAL VAN DE BALANSREKENINGEN</u>	53.525.682,16	53.525.682,16	5.916.201,85	5.916.201,85
A.1.' <u>Globaal saldo van de balansrekeningen</u>			0,00	0,00
<u>A.2. RESULTATENREKENINGEN</u>				
<u>KOSTEN</u>				
- Klasse 6	7.308.279,25	10.878,09	7.297.401,16	0,00
<u>OPBRENGSTEN</u>				
- Klasse 7	0,00	7.297.401,16	0,00	7.297.401,16
A.2. <u>TOTAAL VAN DE RESULTATENREKENINGEN</u>	7.308.279,25	7.308.279,25	7.297.401,16	7.297.401,16
A.2.' <u>Globaal saldo van de resultatenrekeningen</u>			0,00	0,00
A.3. <u>ALGEMEEN TOTAAL VAN DE SYNTHESEBALANS</u>	60.833.961,41	60.833.961,41	0,00	0,00

KASSTAND OP DATUM VAN 31/12/2020B. DETAIL VAN DE REKENINGEN VAN DE KLASSE 5

Uitgavedatum 22/03/2021

B.1. <u>FINANCIËLE REKENINGEN</u>	Algemene rekening	TOTALEN		SALDI	
		DEBET	CREDIT	DEBET	CREDIT
<u>DEXIA</u> : rekeningen-courant	55001	5.873.475,99	5.558.498,93	314.977,06	0,00
: kredietopeningen	55006	0,00	0,00	0,00	0,00
: rekeningen voor bijzonder gebruik	55010	0,00	0,00	0,00	0,00
: toelagen en leningsgelden	55018	0,00	0,00	0,00	0,00
: leningen met bestemmingsw	55030	0,00	0,00	0,00	0,00
: verdisconto van toelagen	55050	0,00	0,00	0,00	0,00
: kapitalisatie leningslasten	55070	0,00	0,00	0,00	0,00
<u>Nationale Bank</u> : rekeningen-courant	55101	0,00	0,00	0,00	0,00
<u>FORTIS</u> : rekeningen-courant	55201	0,00	0,00	0,00	0,00
: deposito's	55202	0,00	0,00	0,00	0,00
: kredietopeningen op leningen	55206	0,00	0,00	0,00	0,00
: rekeningen in agentschap	55210	0,00	0,00	0,00	0,00
: toelagen en leningsgelden	55218	0,00	0,00	0,00	0,00
<u>Geldbeleggingen</u> : beleggingsrekeningen	55300	7.055.225,21	4.450.009,29	2.605.215,92	0,00
<u>Andere banken</u> : rekeningen-courant	55501	0,00	0,00	0,00	0,00
: kredietopeningen op leningen	55506	0,00	0,00	0,00	0,00
: toelagen en leningsgelden	55518	0,00	0,00	0,00	0,00
<u>Postrekening</u> : rekeningen-courant	55600	0,00	0,00	0,00	0,00
<u>Kas</u> : kasgelden	55700	0,00	0,00	0,00	0,00
B.1. <u>TOTAAL VAN DE FINANCIËLE REKENINGEN</u>		12.928.701,20	10.008.508,22	2.920.192,98	0,00
B.1.' <u>Globaal saldo van de financiële rekeningen</u>				2.920.192,98	

KASPOSSTAND OP DATUM VAN 31/12/2020

## B. DETAIL VAN DE REKENINGEN VAN DE KLASSE 5

Uitgavedatum 22/03/2021

B.2. <u>INTERNE FINANCIËLE REKENINGEN</u>	Algemene rekening	TOTALEN		SALDI	
		DEBET	CREDIT	DEBET	CREDIT
<u>DEXIA</u> : voorschotten op leningen	55005	0,00	0,00	0,00	0,00
<u>Interne overboekingen</u>	56000	9.160.000,00	9.160.000,00	0,00	0,00
<u>DEXIA</u> : rekeningen-courant	58001	683.279,19	757.292,19	0,00	74.013,00
: kredietopeningen	58006	0,00	0,00	0,00	0,00
: rekeningen in agentschap	58010	0,00	0,00	0,00	0,00
: toelagen en leningsgelden	58018	0,00	0,00	0,00	0,00
: leningen met bestemmingsw.	58030	0,00	0,00	0,00	0,00
: verdisconto van toelagen	58050	0,00	0,00	0,00	0,00
<u>Nationale Bank</u> : rekeningen-courant	58101	0,00	0,00	0,00	0,00
<u>FORTIS</u> : rekeningen-courant	58201	0,00	0,00	0,00	0,00
: kredietopeningen op leningen	58206	0,00	0,00	0,00	0,00
: rekeningen in agentschap	58210	0,00	0,00	0,00	0,00
: toelagen en leningsgelden	58218	0,00	0,00	0,00	0,00
<u>Geldbeleggingen</u> : beleggingsrekeningen	58300	0,00	0,00	0,00	0,00
<u>Andere banken</u> : rekeningen-courant	58501	0,00	0,00	0,00	0,00
: kredietopeningen op leningen	58506	0,00	0,00	0,00	0,00
: toelagen en leningsgelden	58518	0,00	0,00	0,00	0,00
<u>Postrekening</u> : rekeningen-courant	58600	0,00	0,00	0,00	0,00
<b>SUBTOTAAL : BETALINGEN IN UITVOERING</b>	58xxx	683.279,19	757.292,19	0,00	74.013,00
<b>B.2. TOTAAL VAN DE INTERNE FINANCIËLE REKENINGEN</b>		9.843.279,19	9.917.292,19	0,00	74.013,00
<b>B.2.' Globaal saldo van de interne financiële rekeningen</b>					74.013,00

KASSTOESTAND OP DATUM VAN 31/12/2020B. DETAIL VAN DE REKENINGEN VAN DE KLASSE 5

Uitgavedatum 22/03/2021

B.3. <u>SAMENVATTING VAN DE KLASSE 5</u>	Algemene rekening	TOTALEN		SALDI	
		DEBET	CREDIT	DEBET	CREDIT
Totaal B.1. financiële rekeningen	55xxx	12.928.701,20	10.008.508,22	2.920.192,98	0,00
	55005	0,00	0,00	0,00	0,00
	56000	9.160.000,00	9.160.000,00	0,00	0,00
	58xxx	683.279,19	757.292,19	0,00	74.013,00
Totaal B.2. interne financiële rekeningen		9.843.279,19	9.917.292,19	0,00	74.013,00
B.3. <u>ALGEMEEN TOTAAL REKENINGEN VAN DE KLASSE 5</u>		22.771.980,39	19.925.800,41	2.920.192,98	74.013,00
B.3.' <u>Globaal saldo van de financiële rekeningen</u>				2.846.179,98	

KASSTOESTAND OP DATUM VAN 31/12/2020C. DETAIL VAN DE INDIVIDUELE REKENINGEN VAN DE KLASSE 5

Uitgavedatum 22/03/2021

			TOTALEN		SALDI	
			DEBET	CREDIT	DEBET	CREDIT
C.1 <u>FINANCIËLE REKENINGEN</u>						
		overdracht	0,00	0,00	0,00	0,00
550	GEMEENTEKREDIET	TOTAAL 550	5.873.475,99	5.558.498,93	314.977,06	0,00
	55001 Gemeentekrediet van België (GKB)	TOTAAL	5.873.475,99	5.558.498,93	314.977,06	0,00
	RC DEXIA POLITIEZONE 091-0168379-16	071001000000330	5.873.475,99	5.558.498,93	314.977,06	0,00
	55006 Kredietopening op leningen GKB	TOTAAL	0,00	0,00	0,00	0,00
	55010 GKB zichtrekeningen bijz. gebruik (o.a. belastingen via 097-diskettes)	TOTAAL	0,00	0,00	0,00	0,00
	55018 GKB - toelagen en leningsgelden	TOTAAL	0,00	0,00	0,00	0,00
	55030 GKB leningsgelden bestemm.wijzig.	TOTAAL	0,00	0,00	0,00	0,00
	55050 GKB R/C verdiscontering toelagen	TOTAAL	0,00	0,00	0,00	0,00
	55070 GKB kapitalisatie leningslasten	TOTAAL	0,00	0,00	0,00	0,00
551	FINANCIËLE REKENINGEN - NATIONALE BANK VAN BELGIE	TOTAAL 551	0,00	0,00	0,00	0,00
	55101 NBB rekening-courant	TOTAAL	0,00	0,00	0,00	0,00
552	FINANCIËLE REK. - FORTIS BANK	TOTAAL 552	0,00	0,00	0,00	0,00
	55201 FORTIS BANK rekening-courant	TOTAAL	0,00	0,00	0,00	0,00
	55206 FORTIS BANK kredietopeningen op leningen	TOTAAL	0,00	0,00	0,00	0,00
	55210 FORTIS BANK rekening in agentschap	TOTAAL	0,00	0,00	0,00	0,00
553	GELDBELEGGINGEN	TOTAAL 553	7.055.225,21	4.450.009,29	2.605.215,92	0,00
	55300 Beleggingen op ten hoogste 1 jaar	TOTAAL	7.055.225,21	4.450.009,29	2.605.215,92	0,00
	Beleggingen op ten hoogste 1 ja Dexia Treasury: 091-0180627-42	071300000000331	5.427.149,29	4.450.000,00	977.149,29	0,00
	Beleggingen op ten hoogste 1 ja KBC-bedrijfsrek 734-0305427-80	071300000000332	20.219,68	9,29	20.210,39	0,00
	Beleggingen op ten hoogste 1 ja KBC-termijndeposito	071300000000333	0,00	0,00	0,00	0,00
		over te dragen	11.320.844,96	10.008.508,22	1.312.336,74	0,00

KASSTAND OP DATUM VAN 31/12/2020C. DETAIL VAN DE INDIVIDUELE REKENINGEN VAN DE KLASSE 5

Uitgavedatum 22/03/2021

C.1 <u>FINANCIELE REKENINGEN</u>		TOTALEN		SALDI		
		DEBET	CREDIT	DEBET	CREDIT	
	overdracht	11.320.844,96	10.008.508,22	1.312.336,74	0,00	
	Beleggingen op ten hoogste 1 ja ar	071300000000334 1.607.856,24	0,00	1.607.856,24	0,00	
555	DIVERSE BANKEN	TOTAAL 555	0,00	0,00	0,00	
	55501 Bank rekening-courant (Interelectra)	TOTAAL	0,00	0,00	0,00	
556	FINANCIELE REKENINGEN - BCH	TOTAAL 556	0,00	0,00	0,00	
	55600 Bank van de Post	TOTAAL	0,00	0,00	0,00	
557	KAS SPECIEN	TOTAAL 557	0,00	0,00	0,00	
	55700 Kas van de ontvanger	TOTAAL	0,00	0,00	0,00	
<b>C.1. <u>TOTAAL VAN DE INDIVIDUELE FINANCIELE REKENINGEN</u></b>			12.928.701,20	10.008.508,22	2.920.192,98	0,00
<b>C.1.' <u>Globaal saldo van de individuele financiële rekeningen</u></b>					2.920.192,98	0,00

	over te dragen	12.928.701,20	10.008.508,22	2.920.192,98	0,00
--	----------------	---------------	---------------	--------------	------

## KASSTOEBAND OP DATUM VAN 31/12/2020

## C. DETAIL VAN DE INDIVIDUELE REKENINGEN VAN DE KLASSE 5

Uitgavedatum 22/03/2021

		TOTALEN		SALDI	
		DEBET	CREDIT	DEBET	CREDIT
C.2 <u>INTERNE FINANCIËLE REKENINGEN</u>					
overdracht		0,00	0,00	0,00	0,00
550	GEMEENTEKREDIET	TOTAAL 550	0,00	0,00	0,00
	55005 Voorschotten op leningen GKB	TOTAAL	0,00	0,00	0,00
560	DIVERSE INTERNE OVERDRACHTEN	TOTAAL 560	0,00	0,00	0,00
	56000 Interne overboekingen	TOTAAL	0,00	0,00	0,00
	Interne overboekingen	072000000000001	0,00	0,00	0,00
580	BETALINGEN IN UITVOERING - GKB	TOTAAL 580	683.279,19	757.292,19	0,00
	58001 GKB betalingen in uitvoering R/C	TOTAAL	683.279,19	757.292,19	0,00
	RC DEXIA POLITIEZONE 091-0168379-16	0720010000000330	683.279,19	757.292,19	0,00
	58006 GKB bet. in uitv. op rekeningen kredietopening op lening	TOTAAL	0,00	0,00	0,00
	58010 GKB bet. in uitv. op zichtrek. voor bijzonder gebruik	TOTAAL	0,00	0,00	0,00
	58018 GKB bet. in uitv. op rekening toelagen en leningsgelden	TOTAAL	0,00	0,00	0,00
	58030 GKB bet. in uitvoer. op rekening leningsgelden met bestemmingswijziging	TOTAAL	0,00	0,00	0,00
	58050 GKB betalingen in uitv. op R/C verdiscontering van toelagen	TOTAAL	0,00	0,00	0,00
581	BETALINGEN IN UITVOERING - NATIONALE BANK (NBB)	TOTAAL 581	0,00	0,00	0,00
	58101 NNB betalingen in uitv. op R/C	TOTAAL	0,00	0,00	0,00

	over te dragen	683.279,19	757.292,19	0,00	74.013,00
--	----------------	------------	------------	------	-----------

KASSTOESTAND OP DATUM VAN 31/12/2020C. DETAIL VAN DE INDIVIDUELE REKENINGEN VAN DE KLASSE 5

Uitgavedatum 22/03/2021

			TOTALEN		SALDI	
			DEBET	CREDIT	DEBET	CREDIT
<u>C.2 INTERNE FINANCIËLE REKENINGEN</u>						
		overdracht	683.279,19	757.292,19	0,00	74.013,00
582	BETALINGEN IN UITVOERING - ASLK	TOTAAL 582	0,00	0,00	0,00	0,00
	58201 ASLK betalingen in uitv. op R/C	TOTAAL	0,00	0,00	0,00	0,00
	58206 ASLK betalingen in uitvoering op rekeningen kredietopening op leningen	TOTAAL	0,00	0,00	0,00	0,00
	58210 ASLK betalingen in uitvoering op rekening in agentschap	TOTAAL	0,00	0,00	0,00	0,00
583	BETALINGEN IN UITVOERING GELDBEL.	TOTAAL 583	0,00	0,00	0,00	0,00
	58300 Betalingen in uitvoering op be- leggingen op ten hoogste 1 jaar	TOTAAL	0,00	0,00	0,00	0,00
585	BETALINGEN IN UITVOERING - BANK	TOTAAL 585	0,00	0,00	0,00	0,00
	58501 Betalingen in uitvoering op bankrekeningen-courant	TOTAAL	0,00	0,00	0,00	0,00
586	BETALINGEN IN UITVOERING - BCH	TOTAAL 586	0,00	0,00	0,00	0,00
	58600 BCH betalingen in uitv. op R/C	TOTAAL	0,00	0,00	0,00	0,00
<u>C.2. TOTAAL VAN DE INTERNE INDIVIDUELE FINANCIËLE REKENINGEN</u>			683.279,19	757.292,19		
<u>C.2.' Globaal saldo van de interne individuele financiële rekeningen</u>					0,00	74.013,00

	over te dragen	683.279,19	757.292,19	0,00	74.013,00
--	----------------	------------	------------	------	-----------



KASSTORSTAND OP DATUM VAN 31/12/2020D. SYNTHESE- EN CONTROLETABEL

Uitgavedatum 22/03/2021

OMSCHRIJVING	TOTALEN		SALDI	
	DEBET	CREDIT	DEBET	CREDIT
D.1. Totalen dagboek van de algemene verrichtingen	60.833.961,41	60.833.961,41	0,00	0,00
D.2. Algemene totaal van de synthesebalans = A.3	60.833.961,41	60.833.961,41	0,00	0,00
<u>CONTROLES</u>	D.1. : DEBET = CREDIT			
	D.2. : DEBET = CREDIT (totalen en saldi)			
	D.1. = D.2. : DEBET = DEBET			
	D.1. = D.2. : CREDIT = CREDIT			
D.3. Totaal rekeningen van de klasse 5 in tabel A.1	22.771.980,39	19.925.800,41	2.846.179,98	0,00
D.4. Totaal B.3. (totalen) en B.3.' (saldo)	22.771.980,39	19.925.800,41	2.846.179,98	0,00
<u>CONTROLES</u>	D.3. = D.4. : DEBET = DEBET (totalen en saldi)			
	D.3. = D.4. : CREDIT = CREDIT (totalen en saldi)			
D.5. Totaal B.1.	12.928.701,20	10.008.508,22	2.920.192,98	0,00
D.6. Totaal B.2.	9.843.279,19	9.917.292,19	0,00	74.013,00
D.7. Totaal B.3.	22.771.980,39	19.925.800,41	2.920.192,98	74.013,00
<u>CONTROLES</u>	D.7. = D.5.+ D.6.			

KASSTORSTAND OP DATUM VAN 31/12/2020D. SYNTHESE- EN CONTROLETABEL

Uitgavedatum 22/03/2021

OMSCHRIJVING	TOTALEN		SALDI	
	DEBET	CREDIT	DEBET	CREDIT
D.8. Totaal C.1. (totalen) en C.1.' (saldo)	12.928.701,20	10.008.508,22	2.920.192,98	0,00
D.9. Totaal C.2. (totalen) en C.2.' (saldo)	9.843.279,19	9.917.292,19	0,00	74.013,00
D.10. Totaal B.3. (totalen) en B.3.' (saldo)	22.771.980,39	19.925.800,41	2.846.179,98	0,00
<u>CONTROLE</u> D.10. = D.8. + D.9. (voor de saldi : debet = +; credit = -)				
<u>EIND- CONTROLES</u> Controle van de overeenstemming tussen de totalen van de individuele rekeningen per algemene rekening (tabel B)				
Controle van de overeenstemming tussen de saldi van de individuele financiële rekeningen (tabel C.1) en de saldi op de rekeninguittreksels van de kredietinstellingen en de kasgelden				
Controle op de waarschijnlijkheid van de saldi van de interne financiële rekeningen (tabel C.2) : de gearceerde vakken kunnen in principe geen bedragen bevatten				

KASSTAND OP DATUM VAN 31/12/2020

E. ECHTVERKLARING DOOR DE BIJZONDERE REKENPLICHTIGE

Uitgavedatum 22/03/2021

De ondertekende, bijzondere rekenplichtige, bevestigt dat alle bedragen, opgenomen in de rekeningen, door boekhoudkundige bewijsstukken gestaafd zijn en dat de saldi van de financiële individuele rekeningen van de klasse 5 gelijk zijn aan de saldi voorkomend op de overeenstemmende laatste rekeninguittreksels van alle rekeningen waarvan de politiezone titularis is of aan het bedrag van zijn geldspeciën in kas.

Echt en waar verklaard te , op

De bijzondere rekenplichtige,

KASTOESTAND OP DATUM VAN 31/12/2020

F. PROCES-VERBAAL VAN KASNAZICHT

(artikel 34 van de WGP en artikel 74 van het A.R.P.C.)

Uitgavedatum 22/03/2021

Ondertekende(n), . . . . .

is (zijn) zonder voorafgaande waarschuwing overgegaan tot het kasnazicht van de bijzondere rekenplichtige . . . . . en bevestig(en)t dat :

- alle controles voorzien in tabel D van onderhavige kastoestand werden uitgevoerd, waarbij in het bijzonder aandacht besteed werd aan de overeenstemming tussen de saldi van de individuele rekeningen en de saldi op de rekeninguittreksels en de geldspeciën in kas;
- de Bijzondere Rekenplichtige verzocht werd alle boeken, bescheiden en waarden over te leggen en alle noodzakelijke inlichtingen te verstrekken omtrent zijn beheer en het vermogen van de politiezone;
- de laatste inschrijving in het dagboek van de algemene verrichtingen als nummer . . . . . en als datum . . . . . draagt;
- in geval de Bijzondere Rekenplichtige aansprakelijk is voor meerdere openbare kassen, de dag en het uur van de gelijktijdige verificatie bepaald werd door de provinciegouverneur (art. 34 WGP);
- alle openbare kassen waarvoor de Bijzondere Rekenplichtige aansprakelijk is gelijktijdig werden nagezien (N.G.W. art. 142, §2, al.2)

Dit kasnazicht geeft aanleiding tot de volgende opmerkingen :

. . . . .

. . . . .

. . . . .

Opmerkingen vanwege de Bijzondere Rekenplichtige :

. . . . .

. . . . .

Opgemaakt in . . . exemplaren, te . . . . ., op . . . . .

De bijzondere rekenplichtige, De verificateur(s),

<b>NAZICHT OVEREENSTEMMING BOEKINGEN EN KASMIDDELEN</b>
---

**Deel 1: Globaal nazicht van de overeenstemming**

Boekhoudkundig resultaat gewone dienst (einde dienstjaar)	2.849.674,97
Boekhoudkundig resultaat buitengewone dienst (einde dienstjaar)	194.363,60
<b>Totaal boekhoudkundig resultaat (einde dienstjaar)</b>	<b>3.044.038,57</b>
Vorderingen per 31/12/2020 (-) (zie blz. 6)	-230.111,97
Schulden per 31/12/2020 (+) (zie blz. 7)	32.253,38
<b>Te verantwoorden vermogen</b>	<b>2.846.179,98</b>
Saldo van de klasse 5 (einde dienstjaar)	2.846.179,98
<b>Te verantwoorden verschil</b>	<b>0,00</b>

**Deel 2: Nazicht van de verrichtingen van het dienstjaar****A. Budgettaire gegevens**

BUDGETTAIRE ONTVANGSTEN	Gewone dienst	Buitengewone dienst
<b>Netto-vastgestelde rechten</b>	9.549.304,80	264.745,65
Overgedragen boni (-)	-2.340.373,49	-146.153,65
Overboekingen tussen de diensten (-)	0,00	-118.592,00
<b>Gecorrigeerde netto-vastgest. rechten</b>	<b>7.208.931,31</b>	<b>0,00</b>

BUDGETTAIRE UITGAVEN	Gewone dienst	Buitengewone dienst
<b>Aanrekeningen</b>	<b>6.699.629,83</b>	<b>70.382,05</b>
Overgedragen mali (-)	0,00	0,00
Overboekingen tussen de diensten (-)	-118.592,00	0,00
<b>Gecorrigeerde aanrekeningen</b>	<b>6.581.037,83</b>	<b>70.382,05</b>

SAMENVATTING		Totaal
<b>Gecorrigeerde netto-vastgest. rechten</b>		
* gewone dienst	7.208.931,31	
* buitengewone dienst	0,00	7.208.931,31
<b>Gecorrigeerde aanrekeningen</b>		
* gewone dienst	6.581.037,83	
* buitengewone dienst	70.382,05	6.651.419,88
<b>Gecorrigeerd budgettair resultaat</b>		<b>557.511,43</b>

**B. Gegevens uit de algemene boekhouding**

Vorderingen op 31/12/2019 (zie blz. 6)		104.588,30
Vorderingen op 31/12/2020 (zie blz. 6)	(-)	-230.111,97
.		<b>-125.523,67</b>

Schulden op 31/12/2020 (zie blz. 7)		32.253,38
Schulden op 31/12/2019 (zie blz. 7)	(-)	-376.690,61
<b>Mutatie in de schulden</b>		<b>-344.437,23</b>

**C. Samenvatting**

Gecorrigeerd budgettair resultaat (zie A.)		557.511,43
Mutaties in de vorderingen (zie B.)		-125.523,67
Mutaties in de schulden (zie B.)		-344.437,23
<b>Te verantwoorden mutatie financiële rekeningen</b>		<b>87.550,53</b>
Financiële rekeningen op 31/12/2019		2.758.526,65
<b>Te verantwoorden vermogen op 31/12/2020</b>		<b>2.846.077,18</b>
Financiële rekeningen op 31/12/2020		2.846.179,98
<b>Te verantwoorden verschil</b>		<b>-102,80</b>

**Deel 3: Overeenstemming tussen de gewone dienst en de resultatenrekening****A. Budgettaire gegevens****GEWONE ONTVANGSTEN**

Netto-vastgestelde rechten		9.549.304,80
Batig resultaat (000/951-01)	(-)	-2.340.373,49
Overboekingen tussen de diensten (060/996-01)	(-)	0,00
<b>Gecorrigeerde netto-vastgestelde rechten</b>	<b>(a)</b>	<b>7.208.931,31</b>

**GEWONE UITGAVEN**

Aanrekeningen		6.699.629,83
Nadelig resultaat (000/991-01)	(-)	0,00
Overboeking tussen de diensten (060/957-01)	(-)	-118.592,00
<b>Gecorrigeerde aanrekeningen</b>	<b>(b)</b>	<b>6.581.037,83</b>

<b>GECORRIGEERD BUDGETTAIR RESULTAAT</b>	<b>(c) = (a) - (b)</b>	<b>627.893,48</b>
--	------------------------	-------------------

**B. Gegevens uit de resultatenrekening****OPBRENGSTEN**

Courante opbrengsten (AR 70/75 - RR I'.)		7.208.931,31
Uitzonderlijke opbrengsten gewone dienst (AR 771 - RR VIII'. A'.)		0,00
Afname van de reserves gewone dienst (AR 785 - RR IX'.A'.)		0,00
<b>Totaal opbrengsten gewone dienst</b>	(d)	<b>7.208.931,31</b>

**KOSTEN**

Courante kosten (AR 60/65 - RR I.)		6.581.037,83
Voorzieningen voor risico's en kosten (AR 666 - RR IV.E.)		0,00
Uitzonderlijke kosten gewone dienst (AR 671 - RR VIII.A.)		0,00
Toevoeging reserves gewone dienst (AR 685 - RR IX.A.)		0,00
<b>Totaal kosten gewone dienst</b>	(e)	<b>6.581.037,83</b>

<b>ALGEMEEN RESULTAAT GEWONE DIENST</b>	(f) = (d) - (e)	<b>627.893,48</b>
---	-----------------	-------------------

**C. Samenvatting**

Gecorrigeerd budgettair resultaat	(c)	627.893,48
Algemeen resultaat	(f)	627.893,48
<b>Verschil</b>		<b>0,00</b>

**Deel 4: Bijlagen****A. Overzicht van de vorderingen**

A.R.	Naam algemene rekeningen	31/12/2020	31/12/2019
27041	Subs. in kap. hogere overheden	0,00	0,00
27045	Gest. subs. in kap. hogere overheden (-)	0,00	0,00
27061	Subs. in kap. andere overheidsinst.	0,00	0,00
27065	Gest. subs. in kap. andere overheidsinst. (-)	0,00	0,00
40001	Deb. belast. per nat. en dienstjaar	0,00	0,00
40002	Deb. belast. per individuele rekening	0,00	0,00
40003	Deb. expl.opbr. per nat. en dienstjaar	0,00	0,00
40004	Deb. expl.opbr. per individuele rekening	0,00	0,00
40700	Dub. deb. belastingen en expl.opbr.	0,00	0,00
41100	Terugvorderbare B.T.W.	0,00	0,00
41204	Te ontv. aanvullende belasting	0,00	0,00
41301	Te ontv. inv.subs., giften en legaten	0,00	0,00
41302	Te ontv. werkingssubsidies	122.963,76	81.869,68
41303	Op te nemen leningen	0,00	0,00
41304	Op te nemen leasing	0,00	0,00
41306	Te ontvangen openbare leningen	0,00	0,00
41513	Te ontv. creditintresten op fin. rekeningen	0,00	0,00
41514	Terugv. financiële kosten leningen	0,00	0,00
41515	Te ontv. intr. van leningen en effecten	0,00	0,00
41516	Te ontvangen dividenden	0,00	0,00
41517	Te ontv. restorno's op leningsintresten	0,00	0,00
41519	Andere te ontvangen intresten	0,00	0,00
41600	Diverse debiteuren	107.148,21	22.718,62
41700	Diverse dubieuze debiteuren	0,00	0,00
41800	Vervallen waarden (effecten)	0,00	0,00
41900	Vorderingen in rekening-courant	0,00	0,00
42514	Terugv. periodieke afl. leningen	0,00	0,00
42521	Terugv. leningen aan ondernemingen	0,00	0,00
42522	Terugv. leningen aan gezinnen en vzw's	0,00	0,00
42524	Terugv. leningen aan hogere overheden	0,00	0,00
42526	Terugv. leningen aan andere overh.inst.	0,00	0,00
42530	Terugv. vervr. afl. leningen t.l.v. derden	0,00	0,00
42841	Opeisbare saldi leningen ondernemingen	0,00	0,00
42842	Opeisbare saldi leningen gez. en vzw's	0,00	0,00
42844	Opeisbare saldi leningen aan de hogere overheden	0,00	0,00
42846	Opeisbare saldi leningen andere overheidsinst.	0,00	0,00
46101	Gestorte voorschotten en vooruitbet.	0,00	0,00
46102	Gestorte waarborgen en borgtochten	0,00	0,00
46103	Voorsch. en vooruitbet. gemeentepers.	0,00	0,00
46105	Terugv. van waarborgen op leningen	0,00	0,00
49010	Over te dragen kosten	0,00	0,00
49020	Verworven opbrengsten	0,00	0,00
49600	Te identificeren betalingen	0,00	0,00
49900	Voorschotten op leningsintresten	0,00	0,00
<b>Totaal van de vorderingen</b>		<b>230.111,97</b>	<b>104.588,30</b>



**B. Overzicht van de reserves, fondsen en schulden**

A.R.	Naam algemene rekening	31/12/2020	31/12/2019
14104	Gewoon reservefonds	0,00	0,00
14105	Buitengewoon reservefonds	0,00	0,00
16000	Voorz. voor risico's en kosten	0,00	0,00
17700	Diverse schulden > 1 jaar	0,00	0,00
17800	Borgtochten > 1 jaar	0,00	0,00
43300	Leningen op korte termijn	0,00	0,00
43301	Debetintresten op financiële rekeningen	0,00	0,00
43511	Per. afl. leningen Belfius	67.157,52	67.157,52
43512	Per. afl. andere leningen	-67.157,52	-67.157,52
43516	Delgingsfonds openbare leningen (afl.)	0,00	0,00
43521	Vervroegde afl. leningen Belfius	0,00	0,00
43529	Vervroegde afl. andere leningen	0,00	0,00
43611	Financiële kosten leningen Belfius	771,97	771,97
43612	Financiële kosten andere leningen	0,00	0,00
43616	Delgingsfonds openbare leningen (intr.)	0,00	0,00
44000	Leveranciers	2.931,11	0,00
45100	Te betalen BTW	0,00	0,00
45110	BTW te betalen, na ontv. 3den bel.pl.	0,00	0,00
45200	Te betalen belastingen en taksen	0,00	0,00
45301	Ingehouden bedrijfsvoorheffing	-18.219,38	159.066,97
45310	Ingehouden roerende voorheffing	0,00	0,00
45330	Belastinginh. op onr. werken	0,00	0,00
45401	Bijdragen RSZPPO en andere organismen	51.665,88	45.866,33
45430	Inhouding RSZ op onroerende werken	0,00	0,00
45452	Bijdragen voor het pensioen mandat.	0,00	0,00
45453	Pens.bijdr. gem. en andere pens.kassen	0,00	0,00
45501	Te bet. nettobezoldigingen en vergoed.	-4.896,20	170.985,34
45821	Andere inhoudingen op bezoldigingen	0,00	0,00
46401	Ontvangen voorsch. en vooruitbet.	0,00	0,00
46402	Ontvangen waarborgen en borgtochten	0,00	0,00
46501	Te betalen toegestane leningen	0,00	0,00
46502	Te betalen toegestane subsidies	0,00	0,00
46601	Diverse crediteuren	0,00	0,00
46701	Te betalen deelnemingen	0,00	0,00
46900	Schulden in rekening-courant	0,00	0,00
48100	Diverse verrichtingen voor derden	0,00	0,00
48400	Terugv. t.l.v. derden voor andere gem.	0,00	0,00
48500	Stichtingen en legaten	0,00	0,00
49030	Over te dragen opbrengsten	0,00	0,00
49500	Te identificeren inningen	0,00	0,00
49501	Ontvangsten opgen. hulpdagboeken	0,00	0,00
49700	Te ventileren inningen	0,00	0,00
49800	Ten onrechte ontvangen sommen	0,00	0,00
<b>Totaal van de schulden, enz.</b>		<b>32.253,38</b>	<b>376.690,61</b>



## **1.6 Realisatie van vaste activa**

nihil

## **1.7 Andere documenten**

Hierna vindt u volgende documenten :

- De proef- en saldibalans op 31/12/2020



SALDIBALANS VAN DE ALGEMENE REKENINGEN

DIENSTJAAR 2020 EINDBALANS

Uitgavedatum 23/03/2021

Nummer van de rekening	OMSCHRIJVING VAN DE REKENING	TOTAAL		SALDO	
		DEBET	CREDIT	DEBET	CREDIT
1	PERMANENT VERMOGEN	2.601.979,33	8.463.541,96	0,00	5.861.562,63
10000	Beginkapitaal op 01/01/1995	0,00	1.518.005,24	0,00	1.518.005,24
12000	Gekapitaliseerde resultaten	0,00	1.632.031,85	0,00	1.632.031,85
13013	Gecumuleerd batig saldo van vorige dienstjaren	0,00	252.493,70	0,00	252.493,70
13021	Nadelig saldo van het voorgaand dienstjaar	159.689,78	0,00	159.689,78	0,00
13023	Batig saldo van het voorgaand dienstjaar	0,00	904.144,08	0,00	904.144,08
13031	Nadelig saldo van het dienstjaar	1.629.987,05	0,00	1.629.987,05	0,00
13033	Batig saldo van het dienstjaar	0,00	2.124.145,73	0,00	2.124.145,73
15611	Investeringsubsidies in kapitaal van andere overheidsinstellingen	0,00	1.198.158,00	0,00	1.198.158,00
17101	Leningen ten laste van de gemeente	0,00	834.563,36	0,00	834.563,36
17103	Aflossing van leningen ten laste van de gemeente	812.302,50	0,00	812.302,50	0,00

## SALDIJBALANS VAN DE ALGEMENE REKENINGEN

DIENSTJAAR 2020 EINDBALANS

Uitgavedatum 23/03/2021

Nummer van de rekening	OMSCHRIJVING VAN DE REKENING	TOTAAL		SALDO	
		DEBET	CREDIT	DEBET	CREDIT
2	VASTE ACTIVA	5.342.037,68	2.502.127,78	2.839.909,90	0,00
22121	Administratieve gebouwen	2.252.917,90	0,00	2.252.917,90	0,00
22122	Uitrusting en buitengewoon onderhoud van administratieve gebouwen	66.995,85	0,00	66.995,85	0,00
22126	Jaarlijkse herwaardering van administratieve gebouwen	771.336,07	0,00	771.336,07	0,00
22128	Afschrijving op administratieve gebouwen	0,00	838.920,87	0,00	838.920,87
22129	Afschrijving op uitrusting en buitengewoon onderhoud van administratieve gebouwen	0,00	9.455,92	0,00	9.455,92
22191	Andere gebouwen	15.013,28	0,00	15.013,28	0,00
22196	Jaarlijkse herwaardering van andere gebouwen	7.069,17	0,00	7.069,17	0,00
22198	Afschrijving op andere gebouwen	0,00	7.124,69	0,00	7.124,69
23011	Bureaumeubilair	146.473,09	0,00	146.473,09	0,00
23018	Afschrijving op bureaumeubilair	0,00	146.473,09	0,00	146.473,09
23091	Ander meubilair	34.974,73	5.411,49	29.563,24	0,00
23098	Afschrijving op ander meubilair	5.411,49	31.613,66	0,00	26.202,17
23111	Schrijfmachines	3.342,02	0,00	3.342,02	0,00
23118	Afschrijving op schrijfmachines	0,00	3.308,70	0,00	3.308,70
23121	Reproductiematerieel	3.578,27	0,00	3.578,27	0,00
23128	Afschrijving op reproductiematerieel	0,00	3.578,27	0,00	3.578,27
23131	Informaticamaterieel	547.916,82	90.602,40	457.314,42	0,00
23138	Afschrijving op informaticamaterieel	90.602,40	462.927,98	0,00	372.325,58
23191	Ander bureaumaterieel	18.829,86	0,00	18.829,86	0,00
23198	Afschrijving op ander bureaumaterieel	0,00	12.397,89	0,00	12.397,89
23211	Fietsen, brom- en motorfietsen	204.687,68	0,00	204.687,68	0,00
23218	Afschrijving op fietsen, brom- en motorfietsen	0,00	171.524,04	0,00	171.524,04
23291	Speciale en andere voertuigen	85.755,79	0,00	85.755,79	0,00
23298	Afschrijving op speciale en andere voertuigen	0,00	85.755,79	0,00	85.755,79
23301	Machines, exploitatiematerieel en uitrusting	1.001.230,70	42.888,06	958.342,64	0,00
23308	Afschrijving op machines, expl.mat. + uitrusting	42.888,06	590.144,93	0,00	547.256,87
28222	Nog te storten bedragen voor deelnemingen in privé-ondernemingen	43.014,50	0,00	43.014,50	0,00

SALDIJBALANS VAN DE ALGEMENE REKENINGEN

DIENSTJAAR 2020 EINDBALANS

Uitgavedatum 23/03/2021

Nummer van de rekening	OMSCHRIJVING VAN DE REKENING	TOTAAL		SALDO	
		DEBET	CREDIT	DEBET	CREDIT
4	REKENINGEN VAN DERDEN	22.809.684,76	22.634.212,01	175.472,75	0,00
40004	Debiteuren exploitatieopbrengsten per individuele rekening	241,24	241,24	0,00	0,00
41302	Te ontvangen werkingssubsidies	7.081.943,29	6.958.979,53	122.963,76	0,00
41600	Diverse debiteuren	516.203,93	409.055,72	107.148,21	0,00
43511	Periodieke aflossingen van leningen bij GKB	22.385,84	89.543,36	0,00	67.157,52
43512	Periodieke aflossingen van andere leningen	67.157,52	0,00	67.157,52	0,00
43513	Periodieke aflossingen van leningen die binnen het jaar vervallen	22.385,84	44.771,68	0,00	22.385,84
43611	Financiële kosten leningen bij GKB	6.464,07	7.236,04	0,00	771,97
44000	Leveranciers	635.181,69	638.112,80	0,00	2.931,11
44700	Aan te rekenen facturen	664.084,78	664.084,78	0,00	0,00
45301	Ingehouden bedrijfsvoorheffing	2.930.082,38	2.911.863,00	18.219,38	0,00
45310	Ingehouden roerende voorheffing	0,72	0,72	0,00	0,00
45401	Bijdragen aan de R.S.Z.P.P.O. en aan andere organismen	4.276.955,07	4.328.620,95	0,00	51.665,88
45453	Pensioenbijdragen voor de gemeentelijke en andere pensioenkassen	214.419,70	214.419,70	0,00	0,00
45501	Te betalen netto bezoldigingen en vergoedingen	5.705.903,33	5.701.007,13	4.896,20	0,00
45821	Andere inhoudingen op bezoldigingen	2.156,28	2.156,28	0,00	0,00
46601	Diverse crediteuren	34,30	34,30	0,00	0,00
49200	Beheerders der aanrekeningen	664.084,78	664.084,78	0,00	0,00

SALDIBALANS VAN DE ALGEMENE REKENINGEN

DIENSTJAAR 2020 EINDBALANS

Uitgavedatum 23/03/2021

Nummer van de rekening	OMSCHRIJVING VAN DE REKENING	TOTAAL		SALDO	
		DEBET	CREDIT	DEBET	CREDIT
5	FINANCIELE REKENINGEN	22.771.980,39	19.925.800,41	2.846.179,98	0,00
55001	Gemeentekrediet van België (GKB)	5.873.475,99	5.558.498,93	314.977,06	0,00
55300	Beleggingen op ten hoogste 1 jaar	7.055.225,21	4.450.009,29	2.605.215,92	0,00
56000	Interne overboekingen	9.160.000,00	9.160.000,00	0,00	0,00
58001	GKB betalingen in uitvoering R/C	683.279,19	757.292,19	0,00	74.013,00



SALDIBALANS VAN DE ALGEMENE REKENINGEN

DIENSTJAAR 2020 EINDBALANS

Uitgavedatum 23/03/2021

Nummer van de rekening	OMSCHRIJVING VAN DE REKENING	TOTAAL		SALDO	
		DEBET	CREDIT	DEBET	CREDIT
6	KOSTEN PER AARD	7.308.279,25	10.878,09	7.297.401,16	0,00
60711	Kantoorbenodigdheden voor rechtstreeks verbruik	4.824,03	0,00	4.824,03	0,00
60712	Technische benodigdheden voor rechtstreeks verbruik	9.930,48	0,00	9.930,48	0,00
60713	Benodigdheden voor gebouwen voor rechtstreeks verbruik	15.429,95	0,00	15.429,95	0,00
60715	Brandstoffen en benodigdheden voor voertuigen voor rechtstreeks verbruik	30.936,49	0,00	30.936,49	0,00
61101	Reis- en verblijfskosten van het gemeentepersoneel en mandatarissen	6.258,13	0,00	6.258,13	0,00
61103	Kledingskosten van het gemeentepersoneel	10.787,98	24,01	10.763,97	0,00
61109	Andere kosten te betalen aan het gemeentepersoneel	54.152,38	34,07	54.118,31	0,00
61204	Auteursrechten, erelonen en vergoedingen voor optredens, lesgevers, gidsen, e.d.	281,96	0,00	281,96	0,00
61311	Administratieve prestaties van derden	21.545,32	0,00	21.545,32	0,00
61312	Administratiekosten voor frankering, telefoon, telegrafie	29.458,22	0,00	29.458,22	0,00
61313	Huur, onderhoud en beheer van meubilair, bureau- en informaticamaterieel	57.531,56	0,00	57.531,56	0,00
61314	Prestaties van de arbeidsgeneeskundige dienst	8.705,25	0,00	8.705,25	0,00
61315	Receptie- en representatiekosten	2.448,03	0,00	2.448,03	0,00
61316	Kosten voor documentatie en abonnementen	14.626,72	0,00	14.626,72	0,00
61319	Andere administratieve werkingskosten	16.520,51	0,00	16.520,51	0,00
61321	Technische prestaties van derden	10.286,80	0,00	10.286,80	0,00
61322	Kosten voor werkkleding	28.191,65	0,00	28.191,65	0,00
61329	Andere technische kosten	49.365,16	0,00	49.365,16	0,00
61331	Prestaties van derden voor de gebouwen	11.910,50	0,00	11.910,50	0,00
61332	Elektriciteit voor de gebouwen	8.938,41	0,00	8.938,41	0,00
61333	Gas voor de gebouwen	6.630,09	0,00	6.630,09	0,00
61335	Water voor de gebouwen	3.736,56	0,00	3.736,56	0,00
61339	Andere kosten voor de gebouwen	5.850,00	0,00	5.850,00	0,00
61341	Prestaties van derden voor voertuigen	19.066,33	0,00	19.066,33	0,00
61343	Huurkosten van transportmaterieel	150.621,07	0,00	150.621,07	0,00
61501	Verzekeringen van de voertuigen	5.221,04	0,00	5.221,04	0,00
61509	Andere verzekeringen	55.104,35	0,00	55.104,35	0,00
61602	Roerende voorheffing ten laste van de gemeente	0,72	0,00	0,72	0,00
62001	Bezoldiging van het gemeentepersoneel	3.260.403,56	8.036,55	3.252.367,01	0,00
62008	Diverse vergoedingen voor prestaties van gemeentepersoneel	810.340,78	716,35	809.624,43	0,00
62101	Vakantiegeld van het gemeentepersoneel	240.746,10	10,05	240.736,05	0,00
62201	Patronale bijdragen aan de R.S.Z.P.P.O. voor het gemeentepersoneel	499.686,97	346,07	499.340,90	0,00
62208	Patronale bijdragen aan de R.S.Z.P.P.O. op diverse vergoedingen voor prestaties van het gemeentepersoneel	126.833,66	110,82	126.722,84	0,00
62401	Patronale bijdragen aan de omslagkas voor gemeentelijke pensioenen	971.304,74	1.596,21	969.708,53	0,00
62501	Vergoeding voor verplaatsingskosten van en naar het werk van het gemeentepersoneel	8.888,64	0,00	8.888,64	0,00

SALDIJBALANS VAN DE ALGEMENE REKENINGENDIENSTJAAR 2020 EINDBALANS

Uitgavedatum 23/03/2021

Nummer van de rekening	OMSCHRIJVING VAN DE REKENING	TOTAAL		SALDO	
		DEBET	CREDIT	DEBET	CREDIT
62701	Verzekering tegen werkongevallen	569,69	0,00	569,69	0,00
62801	Bijdragen aan de gemeenschappelijke en andere sociale diensten	5.897,88	3,96	5.893,92	0,00
64103	Aflossing van leningen ten laste van de gemeente	22.385,84	0,00	22.385,84	0,00
65104	Financiële kosten van leningen ten laste van de gemeente	6.464,07	0,00	6.464,07	0,00
65728	Debetintresten op diverse bankrekeningen	34,30	0,00	34,30	0,00
66021	Toevoeging aan afschrijving op gebouwen	72.178,21	0,00	72.178,21	0,00
66030	Toevoeging aan afschrijving op meubilair en verkeerssignalisatie	1.104,80	0,00	1.104,80	0,00
66031	Toevoeging aan afschrijving op bureaumaterieel	51.917,68	0,00	51.917,68	0,00
66032	Toevoeging aan afschrijving op transportmaterieel	16.092,07	0,00	16.092,07	0,00
66033	Toevoeging aan afschrijving op machines, exploitatiematerieel en uitrusting	80.911,89	0,00	80.911,89	0,00
69201	Over te dragen batig exploitatieresultaat	494.158,68	0,00	494.158,68	0,00

SALDIBALANS VAN DE ALGEMENE REKENINGEN

DIENSTJAAR 2020 EINDBALANS

Uitgavedatum 23/03/2021

Nummer van de rekening	OMSCHRIJVING VAN DE REKENING	TOTAAL		SALDO	
		DEBET	CREDIT	DEBET	CREDIT
7	OPBRENGSTEN PER AARD	0,00	7.297.401,16	0,00	7.297.401,16
71309	Diverse opbrengsten	0,00	701,03	0,00	701,03
72141	Bijdragen van de hogere overheden in de wedde- lasten van het gedetacheerd personeel	0,00	459.343,05	0,00	459.343,05
73405	Subsidies van de hogere overheden voor een specifieke functie	0,00	2.940.094,23	0,00	2.940.094,23
73619	Subsidies van andere overheidsinstellingen voor andere werkingskosten	0,00	3.808.793,00	0,00	3.808.793,00
76120	Meerwaarde op onroerende goederen ingevolge jaar- lijkse herwaardering	0,00	66.084,01	0,00	66.084,01
76511	Rechtzetting aflossing leningen t.l.v. de gemeente	0,00	22.385,84	0,00	22.385,84
TOTAAL KLASSE 0		0,00	0,00	0,00	0,00
TOTAAL KLASSE 1 tot 5		53.525.682,16	53.525.682,16	0,00	0,00
TOTAAL KLASSE 6 tot 7		7.308.279,25	7.308.279,25	0,00	0,00
ALGEMEEN TOTAAL		60.833.961,41	60.833.961,41	0,00	0,00



De begrotingsrekening, balans en resultatenrekening werden nagezien en aangenomen door de gemeenteraad van Middelkerke, in openbare vergadering van 09/06/2021, waarop aanwezig waren :

de algemeen directeur,

de burgemeester,

J. Vergauwe

J-M Dedecker

Het college van burgemeester en schepenen bevestigt dat de schuldvorderingen ten bate van de gemeente met betrekking tot afgesloten dienstjaren in deze begrotingsrekening werden ingeschreven onder de vastgestelde rechten en dat al de vastgelegde uitgaven voor dewelke tijdens dezelfde dienstjaren een verbintenis werd aangegaan, in deze rekening werden geboekt.

de algemeen directeur,

de burgemeester,

J. Vergauwe

J-M Dedecker

Het college van burgemeester en schepenen bevestigt dat overeenkomstig artikel 242 van de nieuwe gemeentewet, op de mogelijkheid ter inzage van onderhavige begrotingsrekening, balans en resultatenrekening gewezen werd door middel van aanplakbiljetten gedurende minstens tien dagen van .....

de algemeen directeur,

de burgemeester,

J. Vergauwe

J-M Dedecker

